

UDHËZIM

Nr. __, datë __

“PËR FATURËN DHE SISTEMIN E MONITORIMIT TË QARKULLIMIT”

Në zbatim të nenit 102, paragrafi 4 i Kushtetutës së Republikës së Shqipërisë dhe në zbatim të nenit 48 të Ligjit nr. __, datë __ "Për faturën dhe sistemin e monitorimit të qarkullimit", Ministri i Financave dhe Ekonomisë, udhëzon,

Neni 1

Qëllimi i Udhëzimit

Ky Udhëzim ka për qëllim të përcaktojë rregullat dhe procedurat për lëshimin e faturës dhe zbatimin e procedurës së fiskalizimit, në përputhje me dispozitat ligjore të përcaktuara në Ligjin Nr. __, Datë __ "Për faturën dhe sistemin e monitorimit të qarkullimit" (më tej referuar si Ligji). Ky Udhëzim synon unifikimin dhe vendosjen e standardeve bashkëkohore për të garantuar trajtim të drejtë, të barabartë dhe të paanshëm, dhe transparencë në zbatimin korrekt dhe të duhur të procedurave dhe rregullave uniforme të përcaktuara nga Ligji.

Rregullat dhe procedurat e përcaktuara në këtë Udhëzim kanë për qëllim të sqarojnë kuptimin e dispozitave të Ligjit, të sigurojnë zbatimin e tyre të saktë dhe të njëtrajtshëm dhe të inkurajojnë respektimin vullnetar nga ana e tatimpaguesit nëpërmjet edukimit të tatimpaguesit.

Neni 2

Fusha e veprimit

1. Sipas nenit 2 të ligjit, dispozitat e këtij udhëzimi zbatohen nga të gjithë tatimpaguesit që lëshojnë fatura në përputhje me Ligjin "Për faturën dhe sistemin e monitorimit të qarkullimit" dhe Ligjin "Për tatimin mbi vlerën e shtuar në Republikën e Shqipërisë, i ndryshuar" dhe përcakton detyrimet për lëshimin e faturës dhe zbatimin e procedurës së fiskalizimit në kohë dhe detyrimeve të tjera.

2. Ky Udhëzim zbatohet nga organet publike, të cilët janë të detyruar të pranojnë faturat elektronike, në përputhje me nenin 25 të Ligjit, dhe nëse ato gjithashtu kryejnë veprimtari ekonomike, sipas Ligjit "Për tatimin mbi vlerën e shtuar në Republikën e Shqipërisë, i ndryshuar" për të cilat konsiderohen se janë persona të tatueshëm, zbatohen edhe detyrimet nga pika 1 e këtij neni.

3. Ky Udhëzim zbatohet gjithashtu nga bankat, institucionet financiare jo-banka dhe subjektet e tjera që ofrojnë shërbime pagese të faturave elektronike sipas detyrimit të njoftimit të pagesave sipas nenit 39 të ligjit, dhe kur kryejnë furnizime të tatueshme sipas ligjit "Për tatimin mbi vlerën e shtuar në Republikën e Shqipërisë, i ndryshuar" për të cilin konsiderohet se janë persona të tatueshëm.

Neni 3 **Përkufizime**

Për qëllime të këtij udhëzimi, termat e përdorur kanë këtë kuptim:

- a) “Tollon” sipas kuptimit në këtë udhëzim kupton një instrument për të cilët ekziston detyrimi të pranohet si kompensim ose kompensim i pjesshëm për furnizimin e mallit ose shërbimit me qëllim përdorimin e tyre në një moment të mëvonshëm kur realizohet furnizimi i mallit ose shërbimit. Të dhënat identifikuese të furnizuesit të mundshëm shënohen në këtë dokument përfshirë termat dhe kushtet e përdorimit të këtij instrumenti;
- b) “Tollon një qëllimësh” kupton një tollon në të cilin vendi i furnizuesit të mallrave dhe shërbimeve për të cilat tolloni është lëshuar, dhe TVSH-ja për këto mallra dhe shërbime është bërë e kërkueshme në momentin e lëshimit të tollonit.

Neni 4 **Tatimpaguesit që duhet të lëshojnë faturë**

1. Tatimpaguesit që lëshojnë fatura sipas nenit 4 të Ligjit janë të gjithë personat fizikë dhe juridikë të cilët janë tatimpagues të tatimit mbi fitimin, tatimit të thjeshtuar mbi fitimin dhe/ose TVSH-së, përfshirë personat e tatueshëm që i nënshtrohen regjimit të bizneseve të vogla sipas Kreut XI, Seksioni 1 të ligjit “Për tatimin mbi vlerën e shtuar në Republikën e Shqipërisë, i ndryshuar”, pavarësisht nga qarkullimi vjetor i realizuar në vitin paraardhës ose në atë aktual.

Për shembull, bankat ose institucionet e tjera financiare jo-banka konsiderohen gjithashtu si tatimpagues që lëshojnë fatura nëse i nënshtrohen tatimit mbi fitimin dhe nëse kryejnë veprimtari të tjera që nuk janë të përjashtuara nga detyrimi për lëshimin faturës sipas ligjit “Për tatimin mbi vlerën e shtuar në Republikën e Shqipërisë, i ndryshuar”.

2. Organizatat jofitimprurëse, njësitë e zbatimit të projektit, organet publike qendrore dhe vendore, organizatat politike dhe organet e tjera të ngjashme duhet të lëshojnë faturë, nëse kryejnë veprimtari ekonomike edhe nëse transaksioni është i përjashtuar nga TVSH-ja.

3. Për të qenë në gjendje të lëshojnë fatura dhe të kryejnë procesin e fiskalizimit, tatimpaguesit që lëshojnë fatura sipas nenit 4 të Ligjit dhe pikave 1 dhe 2 të këtij neni, përpara fillimit të lëshimit të faturës, duhet:

- a) të sigurojnë kushte për përdorimin e zgjidhjes softuerike sipas nenit 21 të këtij Udhëzimi dhe të marrë certifikaten elektronike nga AKSHI;
- b) të japin informacione për të gjitha vendet e ushtrimit të veprimtarisë së biznesit në të cilat ushtrojnë veprimtari biznesi, sipas nenit 17 të këtij Udhëzimi;
- c) të japin informacione për operatorët që lëshojnë fatura sipas nenit 18 të këtij Udhëzimi;

ç) të japin informacione për mirëmbajtësin e zgjidhjes softuerike sipas nenit 14 të këtij Udhëzimi;

d) të regjistrojnë pajisjet elektronike të faturimit për lëshimin e faturave për pagesa me para në dorë sipas nenit 17 të këtij Udhëzimi.

4. Tatimpaguesi që lëshon fatura, përveç detyrimit që vjen nga pika 3 e këtij neni, me qëllim të zbatimit të procedurës së fiskalizimit, para fillimit të lëshimit të faturës, siguron:

a) lidhje të përhershme në internet;

b) zgjidhje të certifikuar softuerike e cila realizon nënshkrimin elektronik duke përdorur një certifikatë elektronike, komunikimin në kohë reale me sistemin e informacionit të Administratës Tatimore Qendrore me anë të krijimit dhe shkëmbimit të një mesazhi në format XML, dhe printimin e faturës përfshirë kodin QR.

5. Tatimpaguesi që lëshon fatura, përveç detyrimit që vjen nga pika 3 i këtij neni, me qëllim të zbatimit të procedurës së fiskalizimit për regjistrimin e shitjeve përmes pajisjeve të vetëshërbimit (automatët), siguron:

a) lidhje të përhershme në internet;

b) zgjidhje të certifikuar softuerike e cila realizon nënshkrimin elektronik duke përdorur një certifikatë elektronike, komunikimin në kohë reale me sistemin e informacionit të Administratës Tatimore Qendrore me anë të krijimit dhe shkëmbimit të një mesazhi XML bazuar në përmbajtjen e të dhënave të shitjeve.

6. Kur personi përgjegjës për pagesën e TVSH-së është një person i tatueshëm që nuk është i vendosur dhe i regjistruar në Republikën e Shqipërisë, vend në të cilin duhet të paguhet TVSH-ja, ky person duhet të caktojë një përfaqësues tatimor në Republikën e Shqipërisë si person përgjegjës për pagesën e TVSH-së, kur ky shërbim i ofrohet një personi të patatueshëm

Për shembull, një tatimpagues i huaj, jorezident në Republikën e Shqipërisë është i detyruar të lëshojë një faturë dhe të zbatojë procedurën e fiskalizimit kur ofron shërbime për personin e patatueshëm që banon në Republikën e Shqipërisë, kur sipas ligjit “Për tatimin mbi vlerën e shtuar në Republikën e Shqipërisë, i ndryshuar” është i detyruar të paguajë TVSH-në në Republikën e Shqipërisë për ato transaksione, nëpërmjet një përfaqësuesi tatimor. Nuk është i detyruar të lëshojë faturë dhe ta fiskalizojë atë në bazë të Ligjit kur blerësi, i cili është një tatimpagues rezident në Shqipëri, është i detyruar të paguajë TVSH-në (pra kur aplikohet auto-ngarkesa).

Neni 5

Tatimpaguesit që përjashtohen nga detyrimi për të lëshuar faturë

1. Sipas nenit 5 të ligjit, tatimpaguesit më poshtë nuk janë të detyruar të lëshojnë fatura për furnizimin e tyre me mallra ose shërbime për klientët:

- a) prodhuesit bujqësorë, të cilët janë subjekte të skemës së kompensimit në përputhje me ligjin e TVSH-së,
- b) tatimpaguesit që shesin bileta ose abone për transport pasagjerësh në sektorin e transportit publik urban në përputhje me vendimin e njësisë të vetëqeverisjes vendore, nëse kjo biletë ose abone i shitet pasagjerëve direkt nga drejtuesi i mjetit ose nga një person i autorizuar.,
- c) personat fizikë të regjistruar në Administratën Tatimore si "ambulantë".

Për shembull, kur "ambulant" u shet fruta qytetarëve në rrugë, ai nuk do të jetë i detyruar të lëshojë një faturë. Por, kur "ambulant" blen fruta nga një pikë shumice në një treg me shumicë, shitësi me shumicë është i detyruar të lëshojë dhe fiskalizojë faturën për frutat e shitura tek "ambulant".

2. Sipas nenit 97 të ligjit "Për tatimin mbi vlerën e shtuar në Republikën e Shqipërisë, i ndryshuar", lëshimi i një fature nuk kërkohet në rastin e furnizimeve të shërbimit të përjashtuar nga TVSH-ja, siç përmendet në pikat "a" deri "e" të nenit 53 të këtij Ligji.

Për shembull, bankat dhe institucionet e tjera jo-financiare nuk janë detyruara të lëshojnë faturë për ofrimin e shërbimit të përjashtuar sipas ligjit për TVSH-në.

3. Tatimpaguesit, të cilëve u referohen pikat 1 dhe 2 të këtij neni, nuk kanë pse të regjistrojnë vendin e ushtrimit të aktivitetit të biznesit, operatorët, ose prodhuesin dhe mirëmbajtësin e zgjidhjes softuerike, ose të përmbushin ndonjë detyrim tjetër, sipas Ligjit. Sidoqoftë, nëse përveç këtyre aktiviteteve të përjashtuara kryejnë edhe veprimtari të tjera për të cilat janë të detyruar të lëshojnë një faturë në bazë të Ligjit atëherë janë të detyruar të lëshojnë fatura dhe të zbatojnë procedurën e fiskalizimit për ato aktivitete të tjera jo të përjashtuara dhe përmbush të gjithë detyrimet bazuar në Ligj.

4. Kur individi kryen një shitje rastësore, për shembull kryerja e një shërbimi të rastësishëm dhe jo të përsëritur tek një tatimpagues, shet ar ose send tjetër personal nëse transaksioni përbën thjesht ushtrimin e së drejtës së pronësisë nga mbajtësi i tij apo nëse shet skrap dhe nuk është i regjistruar në regjistrin tregtar, atëherë blerësi, i cili është tatimpagues që lëshon fatura, lëshon autofaturë pa llogaritur TVSH në faturë në rastin e blerjeve nga individë të paregjistruar.

Neni 6

Rregulla të përgjithshme për lëshimin e faturës

1. Sipas nenit 6 të ligjit, çdo tatimpagues duhet të lëshojë një faturë për furnizimin e mallrave dhe shërbimeve. Fatura duhet të lëshohet nga tatimpaguesi që ka bërë furnizimin, por gjithashtu mund të lëshohet në emrin e tij dhe për llogari të tij nga marrësi i mallrave dhe shërbimeve, pra blerësi (vetëfaturim) ose nga një palë e tretë e autorizuar (për shembull kontabilisti).

2. Tatimpaguesi duhet të lëshojë një faturë për:

- a) furnizimet e tij me mallra dhe shërbime që i janë dhënë një personi tjetër të tatueshëm ose një personi juridik të patatueshëm në territorin e Republikës së Shqipërisë;
- b) çdo pagesë paraprake që merr përpara se të bëhen furnizimet e lartpërmendura të mallrave;
- c) çdo pagesë paraprake për shërbimet që merr përpara se të përfundojnë shërbimet;
- ç) furnizimet e tij me mallra të dërguara drejt një vendi tjetër (eksport);
- d) çdo furnizim tjetër i mallrave dhe shërbimeve të tij në territorin e Republikës së Shqipërisë (p.sh. furnizimet për individët - konsumatorë të fundit).

3. Rregullat për fiskalizimin e faturave të lëshuara nga jo-rezidentët në Republikën e Shqipërisë:

- a) personat pa adresë të përhershme në Republikën e Shqipërisë (jo-rezidentët), dhe të pa regjistruar në regjistrin tregtar janë të detyruar që nëpërmjet përfaqësuesit tatimor të lëshojnë dhe fiskalizojnë faturat nëse detyrimi për pagesën e TVSH-së lind në Republikën e Shqipërisë, sipas ligjit të TVSH-së.
- b) nëse një jo-rezident ka një degë të regjistruar në Republikën e Shqipërisë:
 - i. dega e regjistruar në Republikën e Shqipërisë duhet të lëshojë dhe fiskalizojë faturat,
 - ii. përjashtimisht kur dega që furnizuesi ka në Republikën e Shqipërisë nuk merr pjesë në atë furnizim, atëherë zbatohet përcaktimi sipas shkronjës "a" të kësaj pike.

4. Administrata Tatimore kontrollon përmbushjen e kushteve për zbritje ose përjashtime të tatimeve dhe/ose taksave në bazë të faturave të fiskalizuara për llogaritjen e detyrimeve tatimore, në përputhje me legjislacionin tatimor përkatës.

5. Faturat për shitjen e mallrave apo kryerjen e shërbimeve janë dokumentet bazë ku bazohen regjistrimet e mëtejshme për llogaritjet e detyrimeve tatimore.

Neni 7

Rregulla të veçanta për lëshimin e faturës

1. Tatimpaguesi është i detyruar të lëshojë një faturë dhe ta fiskalizojë atë për përdorimin e mallrave që janë pjesë e pasurisë së biznesit, për qëllim privat të tij apo të stafit të tij, apo për qëllime të ndryshme nga ato të veprimtarisë së tij ekonomike, në qoftë se ka zbritur tërësisht apo pjesërisht TVSH-në në blerje të këtij malli apo elementeve që përbëjnë mallin dhe duhet të ngarkojë TVSH-në në atë furnizim, për furnizimin e mallrave të prodhuara, ndërtuara, nxjerra, përpunuara, blera ose furnizimin e shërbimeve gjatë zhvillimit të aktivitetit të tij ekonomik për t'u përdorur për qëllime të këtij aktiviteti ose furnizimeve të tjera të ngjashme, për rastet e vetë-furnizimeve sipas ligjit "Për tatimin mbi vlerën e shtuar në Republikën e Shqipërisë, i ndryshuar".

2. Në rastet kur blerësit lëshojnë fatura, në marrëveshje me shitësin ose kur kjo është e detyrueshme sipas nenit 7 pikës 2 të Ligjit, atëherë blerësi kryen edhe procedurën e fiskalizimit të faturës së lëshuar. E njëjta gjë vlen edhe kur fatura lëshohet nga një person i tretë i autorizuar ose nga përfaqësuesi tatimor.

3. Në rastet e furnizimeve të marra nga individë të ndryshëm që nuk kanë cilësinë e tregtarit, tatimpaguesi (pra blerësi) lëshon një autofaturë pa llogaritur TVSH. Kjo faturë duhet të vërtetohet nga individ i furnizues nëpërmjet nënshkrimit dhe të dhënave të tjera identifikuese të tij si emër / mbiemër dhe numër personal identifikimi, të cilat duhet të rregjistrohen në faturë. Tatimpaguesi si marrës i furnizimit është i detyruar që të shënojë në faturën e përgatitur për veten e tij edhe NIPT-in e tij. Fatura e lëshuar si me sipër nga blerësi, person i tatuashëm si subjekt i tatimit mbi vlerën e shtuar apo i tatimit mbi fitimin, është dokument që justifikon shpenzimet e zbritshme të biznesit për efekt të llogaritjes së tatimit mbi fitimin.

Për shembull, një shoqëri tregtare paguan një individ vendas ose të huaj (që nuk është i regjistruar në organet tatimore shqiptare) për një shërbim rastësor konsulence, përkthimi, etj. Në këtë rast shoqëria përfituese e shërbimit përpilon një faturë, të dhënat identifikuese të individit shitës të shërbimit, vleftën e shërbimit dhe tatimin që mbahet në burim të llogaritjes për pagesën e këtij shërbimi.

Neni 8

Momenti i lëshimit të faturës

1. Bazuar në nenin 8 të Ligjit, fatura lëshohet në momentin e furnizimit të mallrave ose shërbimeve, me përjashtim të rasteve të mëposhtme:

a) në rastin kur blerësi ose marrësi i mallrave ose shërbimeve lëshon një autofaturë pa llogaritur TVSH për mallrat ose shërbimet e blera nga individë që nuk janë tregtarë dhe nuk janë të regjistruar në Administratën Tatimore si tatimpagues që lëshojnë fatura, si dhe për mallrat e blera nga prodhuesit bujqësorë që janë subjekte të skemës së kompensimit, fatura lëshohet nga blerësi menjëherë në kohën e dorëzimit të mallrave ose shërbimeve;

b) në rast se blerësi ose marrësi i shërbimeve lëshon një faturë autongarkesë për shërbimet e ofruara nga një person i tatuashëm jo-rezident, fatura lëshohet nga blerësi jo më vonë se dita e 10-të e muajit pas muajit në të cilin është bërë shërbimi (përveç rastit kur fatura lëshohet nga shitësi në formë elektronike dhe shkëmbehet me blerësin përmes platformës qendrore të faturave).

c) në rastin kur blerësi parapaguan, përpara kryerjes së furnizimit të mallrave ose shërbimeve nga nga shitësi, atëherë shitësi duhet të lëshojë faturën menjëherë, por jo më vonë se 72 orë pas marrjes së pagesës. Pra, pasi paratë janë paguar dhe janë të disponueshme në llogarinë bankare të shitësit, shitësi ka 72 orë kohë për t'i lëshuar një faturë blerësit.

Për shembull, nëse blerësi i ka paguar shitësit përmes llogarisë së tij bankare në datën 1.5.2020 dhe shitësi e merr atë në llogarinë e tij bankare në 4.5.2020, atëherë shitësi duhet të lëshojë faturën jo më vonë se data 7.5.2020;

ç) nëse mallrat furnizohen pa transport, atëherë shitësi duhet të lëshojë faturën në momentin kur mallrat i janë vënë në dispozicion blerësit.

Për shembull, nëse mallrat shiten direkt në dyqan, fatura duhet të lëshohet menjëherë kur blerësi merr mallin. Sidoqoftë, ky është vetëm një term shprehjeje, sepse nëse mallrat furnizohen me transport, atëherë shitësi duhet të lëshojë një faturë menjëherë përpara se të kryhet transporti pasi fatura duhet të shoqërojë transportin e mallrave nga burimi në destinacionin e tij. Sidoqoftë, në situatën e "shitjes derë më derë" kur shitësi nuk e di saktësisht se cili blerës dhe cili artikull do të blihet në vend, i duhet të lëshojë faturën në momentin kur ai në të vërtetë shet mallrat tek blerësi, dhe jo para fillimit të transportit;

d) një faturë gjithashtu mund të lëshohet në mënyrë periodike për disa dërgesa të mallrave ose shërbimeve të ofruara në mënyrë të rregullt dhe të vazhdueshme, të realizuara ndërmjet tatimpaguesit që lëshon fatura dhe klientit të tij gjatë të njëjtit muaj kur janë kryer furnizimet. Në këtë rast, fatura duhet të lëshohet çdo muaj, jo më vonë se dita e 10 e muajit që pason muajin në të cilin është kryer furnizimi.

Sidoqoftë, një faturë periodike nuk mund të lëshohet për dërgesat në bazë të procedurave të prokurimit publik, kur duhet të lëshohet një faturë elektronike, dhe ajo duhet të lëshohet pas çdo dorëzimi të mallrave ose shërbimeve, siç është rënë dakord nga palët në marrëveshje;

dh) për furnizimet e shërbimeve për të cilat TVSH-ja është e pagueshme nga marrësi i furnizimit, sipas paragrafit 2 të nenit 86 të ligjit "Për tatimin mbi vlerën e shtuar në Republikën e Shqipërisë, i ndryshuar", fatura duhet të lëshohet jo më vonë se dita e 10-të e muajit pas muajit në të cilin TVSH-ja në lidhje me furnizimin bëhet e ngarkueshme (në thelb e njëjta dispozitë për furnizimin e shërbimeve nga jashtë);

e) personi i tatueshëm që kryen një furnizim shërbimesh është i detyruar të lëshojë një faturë për furnizimin në kohën e kryerjes së shërbimeve.

2. Për furnizime në rastin e telekomunikacionit, transmetimit dhe shërbimeve elektronike për persona të patatueshëm, që kanë adresën e tyre të përhershme ose banojnë në Republikën e Shqipërisë, sipas nenit 29 të ligjit "Për tatimin mbi vlerën e shtuar në Republikën e Shqipërisë, i ndryshuar", furnizuesi i huaj nëpërmjet përfaqësuesit të tij tatimor në Republikën e Shqipërisë lëshon fatura dhe zbaton procedurën e fiskalizimit, në përputhje me Ligjin, në momentin e furnizimit, ose mund të lëshojë një faturë periodike jo më vonë se data 10 e muajit që pason muajin në të cilin janë dhënë shërbimet.

3. Në rastin kur tatimpaguesi që lëshon fatura kryen veprimtari të ndryshme në të njëjtën adresë (për shembull një hotel i cili ka edhe një restorant, llixhë, klub nate, etj.) dhe klienti paguan për të gjitha shërbimet (për shembull për një natë akomodimi, përdorimin e llixhës, konsumimi në restorant etj.) në momentin e largimit, atëherë tatimpaguesi lëshon vetëm një faturë në kohën kur klienti lë hotelin, me përshkrimin e të gjitha shërbimeve dhe mallrave të ofruara. Në këtë rast, tatimpaguesi që lëshon fatura duhet të sigurojë një sistem elektronik të përbashkët që do të lidhë të gjitha pajisjet elektronike në pika të ndryshme.

Nëse tatimpaguesi që lëshon fatura ka regjistruar veçmas çdo veprimtari biznesi që ushtron në të njëjtën adresë në sistemin e informacionit të Administratës Tatimore (për shembull restoranti është një vend i ushtrimit të veprimtarisë së biznesit, akomodimi në hotel është një vend tjetër i ushtrimit të veprimtarisë së biznesit, llixha në hotel është një vend tjetër i veçantë i ushtrimit të veprimtarisë së biznesit etj.), atëherë fatura duhet të lëshohet dhe të paguhet menjëherë pas ofrimit të çdo shërbimi në çdo vend të ushtrimit të veprimtarisë së biznesit dhe jo të gjithë së bashku në momentin e largimit.

Për tatimpaguesit, të cilët kryejnë furnizime të shërbimeve të natyrës bar-kafe, restorant, mensa, ku konsumohen pije dhe ushqime, lëshimi i faturës duhet të bëhet në të njëjtin moment me furnizimin e porosisë së klientit. Me porosi të kryer nuk kuptohet porosia nga çdo person, por porosia e kryer për çdo tavolinë. Ndërkohë nëse e njëjta klientelë kryen një porosi të dytë, atëherë me dorëzimin e porosisë ajo pajiset me faturë për porosinë e dytë.

4. Tatimpaguesit që furnizojnë ose rishesin tollonë me një qëllim përdorimi (tollon NjQ) (për shembull tollonat për furnizimin me karburant), duhet të lëshojnë faturat dhe t'i fiskalizojnë kur lëshohet tolloni edhe për secilën ri-shitje të atij tolloni. Përshkrimi i mallrave të furnizuar në këto raste duhet të jetë "tollon me një qëllim për "emrin dhe sasinë e mallrave ose shërbimeve", dhe në varësi të mënyrës së pagesës (me para në dorë ose jo) dhe llojit të transaksionit (midis dy tatimpaguesve ose në transaksione me organin shtetëror ose transaksione me individin) fatura duhet të printohet në letër ose të dërgohet në formë elektronike.

5. Kur tolloni NjQ përdoret për furnizimin me mallra ose shërbime për konsumatorin përfundimtar, marrësi i tollonit (pra tatimpaguesi që furnizon mallra ose shërbime) lëshon dhe fiskalizon faturën dhe tek mënyra e pagesave në mënyrë të detyrueshme, duhet të shtojë: "Tollon NjQ" dhe numrin serial të tollonit. Kjo faturë në librin e blerjeve të blerësit dhe librin e shitjeve të shitësit nuk do të merret parasysh për llogaritjen e tatimit. Klientit që paguan me tollon, për çdo pagesë shtesë që mund të bëjë mbi vlerën e tollonit, i lëshohet faturë për këtë pagesë dhe procedura e fiskalizimit do të kryhet në momentin e faturimit.

6. Kur furnizimi i mallrave paguhet me kartën e parapaguar të tatimpaguesit, të lëshuar nga tatimpaguesi që furnizon mallrat ose me tollona që janë paguar në momentin e marrjes së tyre, në momentin e furnizimit shitësi lëshon faturën dhe informacioni identifikues i blerësit duhet të vendoset në faturë (NIPT-i dhe emri/emri dhe mbiemri). Të gjitha faturat (për çdo furnizim) duhet të fiskalizohen në momentin e lëshimit dhe të stornojnë faturën e parë.

7. Fatura periodike e parashikuar në pikën 6 të nenit 8 të ligjit është një përjashtim nga rregullat e përgjithshme dhe parashikohet për furnizime të caktuara të mallrave ose shërbimeve, të cilat furnizohen rregullisht ose vazhdimisht, për shembull në industrinë e ndërtimit, për furnizimin me energji elektrike, shërbimin e telekomunikacionit, furnizimi me ujë, shërbimi mujor me qira, etj. Periudha mund të jetë një muaj ose më pak se një muaj (për shembull nëse furnizimi për shërbimet ose mallrat fillon ose përfundon në mes të muajit). Në këtë rast, tatimpaguesi që lëshon faturë duhet të shkruajë detyrimisht në faturë datën e periudhës me të cilën lidhet kjo faturë (në të cilën është bërë shërbimi) dhe data e lëshimit të faturës do të jetë data në të cilën është krijuar dhe lëshuar fatura. Fatura do të regjistrohet në

librin e shitjes dhe librin e blerjes në të njëjtën datë/periudhë si data/periudha e shënuar në faturë, dhe jo në muajin e datës së lëshimit të faturës.

Shembulli 1.

Blerësi blen një kartë dhuratë në një dyqan, të cilin më pas ia jep një personi tjetër si dhuratë. Personi i fundit sjell kartën e dhuratës në dyqanin e shitësit dhe blen artikuj në vlerën e shkruar në kartën e dhuratës dhe në vend që ta paguajë me para ose me kartë krediti, e paguan me kartën e dhuratës. Shitësi në këto raste duhet të lëshojë dhe fiskalizojë dy fatura: e para kur është shitur karta e dhuratës, dhe e dyta kur karta e dhuratës është shkëmbyer për mallra ose shërbime (në këtë të fundit është e detyrueshme të shkruhet në faturë që metoda e pagesës është tollon (tollon me një qëllim (me qëllim të përcaktuar)). Vetëm fatura e parë do të merret në konsideratë për llogaritjen e tatimeve dhe automatikisht do të ruhet në librin e shitjeve të shitësit (dhe në librin e blerjeve të blerësit nëse blerësi është person i tatueshëm).

Shembulli 2.

Një tatimpagues që ka një bar organizon një koncert në ambientet e barit dhe shet bileta të cilat përfshijnë 2 pije që mund të merren në bar. Nëse të gjitha pijet që mund të merren në bar shiten me të njëjtin çmim dhe aplikohet e njëjta normë e TVSH-së, ky mund të konsiderohet si një tollon për vetëm një qëllim (me qëllim të përcaktuar). Fatura lëshohet në momentin kur shiten bileta, dhe në përshkrimin për mallrat duhet të shënohet: hyrje për koncert dhe tollon për 2 pije. TVSH-ja tarifohet në shumën e marrë nga shitësi i biletës. Kur klienti merr 2 pijet në bar, atëherë lëshohet një faturë dhe për mënyrën e pagesave ajo deklarohet: tollon NJQ. Kjo faturë e fundit do të fiskalizohet edhe në momentin e lëshimit, megjithatë shuma nuk do të merret parasysh për llogaritjen e tatimeve, sepse vetëm shuma nga fatura e parë do të merret në konsideratë.

Nëse niveli i TVSH-së është i ndryshëm për pijet dhe për hyrjen në koncert, atëherë në faturë duhet të tregohet qartë shuma e tatueshme e pijeve dhe biletave për koncertin.

Neni 9

Të dhënat e përgjithshme të faturës

1. Elementet e detyrueshme të faturës përcaktohen në nenin 9 të ligjit, dhe elementet e detyrueshme të faturës me TVSH përcaktohen në ligjin "Për tatimin mbi vlerën e shtuar në Republikën e Shqipërisë, i ndryshuar".

2. Fatura që lëshohet dhe printohet për klientin duhet të ketë elementet e mëposhtëm të paraqitur me këtë renditje:

a) kreu i faturës:

- i. titulli "Faturë Tatimore";
- ii. emri / emri dhe mbiemri i shitësit;
- iii. adresa e shitësit;
- iv. NIPT-i i shitësit;

b) të dhënat teknike të faturës:

- i. datën dhe kohën e lëshimit të faturës (orën dhe minutat);
- ii. numri i faturës;
- iii. kodi i operatorit;
- iv. kodi i vendit të ushtrimit të veprimtarisë së biznesit;
- v. udhëzimet për pagesën, p.sh. mënyra e pagesës, monedha dhe kursi i këmbimit nëse fatura nuk lëshohet në monedhën Lekë, dhe afatet e pagesës në rast se pagesa nuk bëhet në momentin e lëshimit të faturës;

c) të dhënat e blerësit:

- i. emri/emri ose mbiemri, adresa dhe NIPT-i. Ky informacion kërkohet vetëm nëse blerësi është:
 - a. një tatimpagues, subjekt i tatimit mbi fitimin, tatimit të thjeshtuar mbi fitimin për biznesin e vogël, ose TVSH-së, në përputhje me ligjet e fushës; ose
 - b. një person ligjor; ose
 - c. një individ që blen pasuri personale me një vlerë individuale mbi 500,000 ALL;
 - d. ose në raste të tjera, kur blerësi kërkon që të shënojë të dhënat e tij në faturë;

d) të dhënat artikujt e faturës:

- i. sasinë dhe përshkrimin e mallrave që shiten, dhe/ose përshkrimi i shërbimeve që kryen, dhe çmimet për njësi;
- ii. shuma e plotë;
- iii. shtesa ose zbritje të aplikuara (informacion mbi kompensimin ose pagesën), nëse aplikohet;
- iv. Shuma totale për t'u paguar;

e) fundi i faturës:

- i. data ose periudha në të cilën është kryer furnizimi i mallrave ose shërbimeve, ose data në të cilën është bërë parapagimi të cilit i referohet pika 1 e nenit 7 të Ligjit, për aq sa kjo datë mund të përcaktohet dhe nëse është e ndryshme nga data e faturës;
- ii. shënim mbi dispozitën e aplikueshme të ligjit për TVSH-në, që përcakton përjashtimin nga TVSH-ja;
- iii. numrin identifikues të veçantë të faturës (NIVF), i shprehur si kod alfanumerik;
- iv. numrin e sigurisë së lëshuesit të faturës (NSLF), i shprehur si kod alfanumerik; dhe
- v. kodin QR me të dhënat përkatëse sipas këtij Udhëzimi.

3. Përveç elementëve të pikës 2 të këtij neni, fatura duhet të përmbajë në raste të veçanta edhe elementët e mëposhtëm:

a) në rast të eksportit të mallrave jashtë territorit të Republikës së Shqipërisë, dhe në rast se blerësi është një tatimpagues ose një person juridik në vendin e tij të rezidencës:

- i. numrin identifikues tatimor (lëshuar në vendin e rezidencës së blerësit),
- ii. emri / emri dhe mbiemri i blerësit, dhe
- iii. adresa e blerësit;

b) në rast të eksportit të mallrave jashtë territorit të Republikës së Shqipërisë, dhe në rast se blerësi është një individ i cili nuk është tatimpagues në vendin e tij të rezidencës: emrin e tij të plotë, dhe adresën ku do të dërgohen mallrat;

c) kur fatura lëshohet nga blerësi për furnizimet e marra nga shitësi:

- i. shënimi "vetëfaturim",
- ii. informacioni për numrin unik të identifikimit, emri/emri, mbiemri dhe adresa e shitësit.

4. Përveç elementëve të detyrueshëm përcaktuar në paragrafin 2 të këtij neni, tatimpaguesit që lëshojnë fatura mundën gjithashtu të përfshijnë:

- i. kodin e artikullit sipas nomenklatures së kombinuar të mallrave
- ii. të dhëna të tjera në faturë në përputhje me nevojat e tyre.

5. Tatimpaguesit subjekte të TVSH-së, duhet të lëshojnë fatura me TVSH që përmbajnë elementët e përshkruar në ligjin "Për tatimin mbi vlerën e shtuar në Republikën e Shqipërisë, i ndryshuar", dhe në formë të printuar duhet të kenë strukturën sipas përcaktimeve në pikën 2 të këtij neni.

6. Data dhe ora e lëshimit të faturës është data kur fatura është krijuar dhe printuar ose dërguar klientit në formë elektronike. Në rast të fiskalizimit të mëvonshëm, data në të cilën është lëshuar faktikisht fatura (krijuar dhe dorëzuar klientit) duhet të jetë data e lëshimit të faturës dhe jo data kur ajo dërgohet për fiskalizimin e mëvonshëm.

7. Për qëllimin e procesit të fiskalizimit, në mesazhin e fiskalizimit, një zbritje ose ulje çmimi duhet të raportohet për secilin artikull, pavarësisht nëse një zbritje është dhënë për një artikull individual ose për shumën totale të faturës.

8. Për qëllimin e fiskalizimit, mënyra e pagesës ndahet në 2 grupe:

a) pagesa me para në dorë, të kryera me:

- i. kartëmonedha dhe monedha;
- ii. kartë krediti dhe debiti;
- iii. çek;
- iv. tollon vetëm për një qëllim përdorimi (me qëllim të përcaktuar) (tollon NjQ);
- v. kartat e parapaguara e tatimpaguesit

b) pagesa pa para në dorë:

- i. nga llogaria bankare e tatimpaguesit;
- ii. faktoring;
- iii. kompensimi (për shembull, ndërmjet llogarive të tatimpaguesve, llogari të akrëtueshme/pagueshme);
- iv. transferimi i të drejtave ose borxheve;
- v. heqja dorë nga borxhet;
- vi. pagesa në natyrë (klering);
- vii. pagesa të tjera pa para në dorë.

9. Nëse pagesa nuk është bërë në momentin e lëshimit të faturës, atëherë afati i pagesës përcaktohet detyrimisht në faturë (pra data e fundit të periudhës në të cilën fatura duhet të paguhet).

10. Fatura e lëshuar nga përfaqësuesi tatimor duhet të përmbajë emrin dhe numrin unik të identifikimit të shitësit të huaj dhe emrin dhe NIPT-in e përfaqësuesit tatimor.

11. Sipas pikës 9 të nenit 9 të Ligjit, faturat që nuk janë fiskalizuar sipas këtij Ligji nuk mund të përdoren si një dokument i vlefshëm tatimor për të justifikuar shpenzimet e biznesit. Blerësi mund të verifikojë nëse fatura e marrë është e fiskalizuar, thjeshtë duke skanuar kodin QR në faturë ose duke hyrë në llogarinë e tij në platformën qendrore të faturave dhe duke kontrolluar nëse fatura është e regjistruar në librin e tij të blerjeve. Nëse po, kjo gjë provon se fatura është fiskalizuar dhe e regjistruar në bazën e të dhënave të Administratës Tatimore Qendrore dhe mund të njihet për qëllime tatimore.

12. Nëse pajisja elektronike nuk mund të gjenerojë një kod QR për shkak të ndonjë keqfunksionimi të saj dhe fatura fiskalizohet, kjo e fundit printohet dhe duhet i jepet klientit. Kjo faturë do të konsiderohet si faturë e parregullt për shitësin duke qenë se nuk ka të gjitha elementet dhe i nënshtrohet sanksioneve të përcaktuara në ligjin "Për procedurat tatimore në Republikën e Shqipërisë" për elementë të pa rregullt të faturës.

13. Banka e Shqipërisë llogarit çdo ditë kursin e këmbimit për monedhat e mëposhtme: USD, EUR, GBP, CHF, JPY, AUD, CAD, NOK, DKK, SEK, TRY, SDR, CNY, CNH dhe metalet e çmuara XAU dhe XAG, si dhe dy herë në muaj për monedhat BGN, HUF, RUB, HRK, CZK dhe MKD. Fatura mund të lëshohet në çdo monedhë por në çdo rast duhet të përmbajë vlera ekuivalente në Lekë; sidoqoftë, duhet të merret në konsideratë që vlera ekuivalente në monedhën shqiptare (LEKË) publikohet nga Banka e Shqipërisë vetëm për monedhat për të cilat Banka e Shqipërisë publikon një kurs këmbimi zyrtar.

Neni 10

Gjenerimi i Numrit Identifikues të Veçantë të Faturës

1. Sistemi i Informacionit të Administratës Tatimore gjeneron numrin identifikues të veçantë të faturës (NIVF) pasi procesi i verifikimit të faturës të përfundojë me sukses dhe ia dërgon atë tatimpaguesit që lëshon fatura si konfirmim të informacionit të faturave të pranuar në mënyrë të rregullt, sipas nenit 20 pika 3 e Ligjit.
2. NIVF i përcaktuar në mënyrën e përshkruar në këtë nen është unik për secilën faturë.
3. Shkurtesa NIVF përdoret për numrin identifikues të veçantë të faturës shënuar në faturë dhe llogaritet me metodën IUU (identifikues unik universal).
4. NIVF përbëhet nga 32 karaktere, të cilët mund të jenë numrat nga 0 në 9 dhe shkronjat nga a në f , të cilat shprehen në pesë grupe të ndara nga një vizë në mes "-", në formën 8-4-4- 4-12.
5. Sipas nenit 9 të Ligjit, për zbatimin e procedurës së fiskalizimit të faturave të lëshuara, elementi i detyrueshëm i secilës faturë është, ndër të tjera, NIVF, i cili identifikon në mënyrë unike çdo faturë dhe konfirmon që fatura është regjistruar në bazën e të dhënave të Administratës Tatimore Qendrore.
6. NIVF i caktohet secilës faturë të paraqitur individualisht në kohën e faturimit, pavarësisht nga mënyra e pagesës së faturës (me ose pa para në dorë).

Neni 11

Gjenerimi i Numrin e Sigurisë së Lëshuesit të Faturës

1. Numri i sigurisë së lëshuesit të faturës (NSLF) është një kod alfanumerik që konfirmon lidhjen midis tatimpaguesit faturues dhe faturës së lëshuar.
2. NSLF krijohet nga tatimpaguesi kur ai gjeneron një faturë, pra automatikisht nga zgjidhja softuerike që ai përdor për lëshimin dhe fiskalizimin e faturave, dhe ia dërgon atë Administratës Tatimore Qendrore si një element të faturës në mesazhin në format XML. Pas verifikimit nga sistemi i informacionit i Administratës Tatimore Qendrore, tatimpaguesi duhet ta printojë NSLF-në në faturë apo ta përfshijë atë në faturën që i'a dërgon blerësit në formë elektronike, së bashku me elementet e tjere të detyrueshëm.
3. NSLF përcaktohet nga informacioni i faturës i cili:
 - a) siguron unikalitetin e faturës për:
 - i. numrin unik të identifikimit të tatimpaguesit (NIPT) që lëshon faturën;
 - ii. datën dhe orën e faturimit;
 - iii. numrin e faturës;
 - iv. kodin e vendit të ushtrimit të veprimtarisë së biznesit;
 - v. kodin e zgjidhjes softuerike të përdorur për lëshimin e faturës;

vi. kodin e pajisjes elektronike të faturimit (për transaksione me para në dorë);

vii. shumën totale të faturës;

b) siguron vërtetësinë e tatimpaguesit që lëshon faturën, nënshkrimin elektronik me çelësin privat të certifikatës elektronike të cilën e ka marrë nga AKSHI për qëllim të fiskalizimit.

4. NSLF për faturat pa para në dorë përcaktohet sipas pikës 3 të këtij neni, por nuk përmban informacion mbi kodin e pajisjes elektronike të faturimit.

5. Nëse fatura lëshohet përmes platformës qendrore të faturave, në përputhje me nenet 22 dhe 27 të Ligjit, atëherë NSLF gjenerohet nga sistemi i informacionit të Administratës Tatimore Qendrore.

6. Në rastin e vetëfaturimit, NSLF përcaktohet sipas blerësit, i cili është në këto raste edhe lëshuesi i faturës.

7. NSLF, si një element i detyrueshëm i faturës, përdoret:

a) gjatë inspektimit tatimor për verifikimin e faturës së lëshuar, ku tatimpaguesi vërteton, në bazë të elementëve të tjerë të faturës, të përdorur për gjenerimin e NSLF, se ai është lëshuesi i faturës, pra ka lëshuar faktikisht faturën në fjalë, e cila mund të jetë me ose pa NIVF;

b) kur blerësi dëshiron të verifikojë faturën në përputhje me nenin 35 të Ligjit dhe në të gjitha rastet kur një faturë është lëshuar pa një NIVF.

8. Në situatat kur, pas verifikimit të faturës, përcaktohet që tatimpaguesi ka lëshuar faturën vetëm me NSLF dhe pa NIVF, që do të thotë se ai nuk e ka regjistruar faturën në Administratën Tatimore Qendrore në procesin e fiskalizimit, dhe nëse ai nuk e fiskalizon më pas brenda afatit të parashikuar në Ligj, aplikohen masat e përcaktuara të sanksioneve nga ligji "Për procedurat tatimore në Republikën e Shqipërisë".

9. Kur kryhet procedura e fiskalizimit të një fature të marrë nga një tatimpagues rezident i Republikës së Shqipërisë, prej një shitësi nga jashtë për importin e mallrave të përmendur në nenin 20, pikat 7 dhe 10 të Ligjit, NIVF përcaktohet sipas informacionit të blerësit në mënyrën e përmendur në nenin 10, por pa informacionin e kodit të pajisjes elektronike të faturimit.

10. Për llogaritjen e NIVF përdoret kodifikimi UTF-8 (Unicode Transformation Format 8).

11. Nënshkrimi elektronik kryhet duke përdorur një certifikatë elektronike të vlefshme për fiskalizimin, e cila i është lëshuar tatimpaguesit nga AKSHI.

12. Me përdorimin e funksionit hash kriptografik MD5 (sipas standardit RFC 1321 Algoritmi i MD-Mesazhit-Digest) gjenerohet rezultati i mëposhtëm: 32 karaktere alfanumerike të shkruar në një format heksadecimal (numrat nga 0 në 9 dhe shkronjat nga a në f), i cili do të jetë një element i detyrueshëm i faturës dhe i printuar në faturë.

Neni 12

Gjenerimi i Kodit QR

1. Për të siguruar lehtësisht verifikimin e faturës së lëshuar, duhet të gjenerohet një kod QR për të gjitha faturat. Kodi QR është një element i detyrueshëm i faturës si në rastin kur fatura raportohet me sukses në Administratën Tatimore Qendrore dhe fiskalizohet (fatura ka marrë një NIVF), dhe në rastet kur fatura nuk mund të fiskalizohet (për shkak të mungesës së internetit, disponueshmërisë së serverit të shërbimit fiskalizues etj.)
2. Kodi QR printohet në letër së bashku me elementët e tjerë të detyrueshëm të faturës sipas nenit 9 të Ligjit për të gjitha faturat për pagesa me para në dorë, ndërsa për faturat elektronike do të printohet vetëm kodi QR për rastet e furnizimit të mallrave me transport, ku kodi QR i printuar shërben si një dokument transporti për mallrat e furnizuara.
3. Zgjidhja softuerike e përdorur për lëshimin e faturave dhe fiskalizimin e tyre duhet të krijojë automatikisht një URL në formatin e specifikuar në specifikimet teknike të publikuara në faqen e internetit të Administratës Tatimore Qendrore.

Neni 13

Të dhënat shtesë për faturën elektronike

Fatura elektronike, sipas nenit 10, ka disa elemente shtesë, të cilat përshkruhen hollësisht në udhëzimin për faturën elektronike dhe specifikimet teknike.

Neni 14

Fatura e thjeshtë

1. Faturat e thjeshta pa TVSH sipas nenit 11 të Ligjit mund të lëshohen nëse përmbushen të dy kushtet si më poshtë:
 - a) tatimpaguesi që lëshon fatura i nënshtrohet regjimit të bizneseve të vogla sipas ligjit "Për tatimin mbi vlerën e shtuar në Republikën e Shqipërisë, i ndryshuar", dhe
 - b) fatura e lëshuar për mallrat ose shërbimet e furnizuara, paguhet me para në dorë në momentin e furnizimit.
2. Faturat e lëshuara sipas pikës 1 të këtij neni, duhet të përmbajnë shënimin që tatimpaguesi nuk ka detyrimin për të llogaritur TVSH-në në shitje për furnizimet e mallrave ose shërbimeve të kryera prej tij. Në këtë mënyrë, blerësi do të marrë dijeni për statusin e shitësit dhe nëse këtij të fundit i lejohet të lëshojë një faturë të thjeshtë pa TVSH.
3. Faturat e thjeshtuara të paguara me para në dorë duhet të printohen në letër (përveç rastit kur ato mund të dërgohen në mënyrë elektronike sipas pikës 3 të nenit 23 të Ligjit). Megjithatë numri i faturës, kodi i operatorit, kodi i vendit të ushtrimit të veprimtarisë së biznesit, mënyra e pagesës dhe kursi i këmbimit nuk janë të detyrueshme të printohen, por do t'i dërgohen Administratës Tatimore Qendrore së bashku me elementët e tjerë të faturës gjatë procedurës së fiskalizimit dhe blerësi do të jetë në gjendje t'i përdorë ato duke skanuar kodin QR në faturë. Si përjashtim, për transaksionet e këmbimit valutor gjithashtu monedha dhe kursi i këmbimit duhet të printohen në faturë.

Neni 15

Numri i faturës

1. Numri i faturës, sipas nenit 12 të Ligjit, pra rregulli i sekuencës së faturës, përcaktohet në mënyrë të pavarur nga tatimpaguesi duke zgjedhur njërin nga modelet e mëposhtme:

a) në rang të çdo vendi të ushtrimit të veprimtarisë së biznesit, pavarësisht nga mënyra e pagesës me ose pa para në dorë. Kjo nënkupton se çdo vend i ushtrimit të veprimtarisë së biznesit të tatimpaguesit që lëshon fatura do të ketë numrin rendor të faturave të vetin, pavarësisht nga numri i pajisjeve elektronike të faturimit të përdorura në atë vend të ushtrimit të veprimtarisë së biznesit. Në fund të vitit numri i fundit i faturës në çdo vend të ushtrimit të veprimtarisë së biznesit duhet të tregojë numrin total të faturave të lëshuara (ose të lidhura me) atë vend të ushtrimit të veprimtarisë së biznesit;

b) në rang të çdo vendi të ushtrimit të veprimtarisë së biznesit dhe e ndarë sipas mënyrës së pagesës (me ose pa para në dorë) në çdo vend të ushtrimit të veprimtarisë së biznesit. Kjo nënkupton se faturat do të kenë numra faturash veç për faturat me para në dorë dhe veç për faturat pa para në dorë për çdo vend të ushtrimit të veprimtarisë së biznesit;

c) në rang të çdo pajisjeve elektronike të faturimit për faturat me para në dorë në çdo vend të ushtrimit të veprimtarisë së biznesit dhe veç për çdo vend të ushtrimit të veprimtarisë së biznesit për faturat pa para në dorë. Kjo nënkupton se çdo pajisje elektronike faturimi në një vend të ushtrimit të veprimtarisë së ushtrimit të biznesit do të ketë numrin rendor të faturave të vetin, dhe për faturat pa para në dorë do të jetë një numër rendor i veçantë për çdo vend të ushtrimit të veprimtarisë së biznesit me të cilin lidhet fatura.

2. Numri i faturës në fillim të çdo viti kalendarik ose në fillim të veprimtarisë ekonomike në një vend të ushtrimit të veprimtarisë së biznesit ose në fillim të përdorimit të pajisjes elektronike të faturimit ose në fillim të lëshimit të faturave sipas Ligjit, fillon nga numri 1- numri i vitit (për shembull për vitin 2021 fatura e parë e lëshuar do të ketë numrin 1-2021) dhe vazhdon pa anashkaluar rendin numerik të numrave për çdo vit individualisht, bazuar në rregullat e sekuencave të miratuara sipas pikës 1 të këtij neni. Numri rendor nuk është i detyrueshëm të miratohet nga Administrata Tatimore Qendrore, duke qenë se numërimi duhet të fillojë çdo vit nga numri 1 dhe duhet të ndjekë rendin 2, 3, 4, . n.

3. Formati i numrit të faturës është si vijon:

a) për faturat e paguara me para në dorë: numri rendor - viti kur lëshohet fatura - kodi i pajisjes elektronike të faturimit (për shembull 1-2021-m0256789as)

b) për faturat e paguara pa para në dorë: numri rendor - viti kur lëshohet fatura (për shembull 1-2021).

4. Për faturat e paguara me para në dorë, kodi elektronik i pajisjes së faturimit është ai që gjenerohet nga Administrata Tatimore Qendrore në përputhje me nenin 17 të këtij Udhëzimi.

5. Qëllimi i numrit të faturës i përcaktuar në këtë nen është të monitorojë numrin e faturave të lëshuara. Për të identifikuar në mënyrë unike çdo faturë dhe regjistrimin e tyre në librat e shitjes/blerjes duhet të përdoret NIVF.

Neni 16

Të dhënat e tatimpaguesve që lëshojnë fatura

Në përputhje me nenin 13 të ligjit, çdo tatimpagues aktiv, që lëshon fatura duhet të identifikohet në regjistrin e tatimpaguesve, në bazën e të dhënave të Administratës Tatimore Qendrore, si tatimpagues që lëshon fatura. Në pjesën më të madhe të rasteve, siç përcaktohet në Ligj, ky proces do të jetë automatik, por në raste specifike, kur një person nuk është i detyruar të lëshojë fatura pasi nuk kryen veprimtari ekonomike dhe nuk i nënshtrohet asnjë lloj tatimi mbi fitimin dhe as TVSH-së, ai duhet të informojë Administratën Tatimore në momentin që fillon të kryejë një aktivitet ekonomik në bazë të të cilit do të konsiderohet një tatimpagues që lëshon fatura.

Neni 17

Regjistrimi i vendit të ushtrimit të veprimtarisë së biznesit dhe i pajisjeve elektronike të faturimit

1. Regjistrimi i vendit të ushtrimit të veprimtarisë së biznesit

1.1. Tatimpaguesi që lëshon fatura duhet t'i japë informacion Administratës Tatimore për secilin vend të ushtrimit të veprimtarisë së biznesit ku ai lëshon fatura, përpara se të fillojë të lëshojë fatura në atë vend ushtrimi të veprimtarisë së biznesit, në përputhje me nenin 14 të ligjit. Tatimpaguesit që nuk janë të detyruar të lëshojnë fatura sipas nenit 5 të ligjit, nuk janë të detyruar të japin informacione për vendet e ushtrimit të veprimtarisë së biznesit pranë Administratës Tatimore Qendrore, si dhe informacione të tjera të përcaktuara në ligj. Përjashtim bëjnë rastet kur personi fizik ose juridik kryen gjithashtu veprimtari për të cilat është i detyruar të lëshojë një faturë. Në këto raste ai duhet të japë informacion për të gjitha vendet e ushtrimit të veprimtarisë së biznesit ku do të lëshohen fatura për furnizimin e mallrave ose shërbimeve që nuk janë të përjashtuara nga detyrimi i faturimit, si dhe të gjitha informacionet e tjera të përcaktuara në ligj.

1.2. Të gjitha informacionet rreth vendeve të reja të ushtrimit të veprimtarisë së biznesit, si dhe ndryshimet në të dhënat ekzistuese, do të dërgohen përmes platformës qendrore të faturave, të cilën tatimpaguesi mund ta aksesojë duke përdorur certifikatën elektronike të lëshuar nga AKSHI.

1.3. Nëse tatimpaguesi kryen disa aktivitete në vendet e ushtrimit të veprimtarisë së biznesit, ai është i detyruar të hedhë të dhënat e veprimtarisë kryesore, përkatësisht të veprimtarisë që gjeneron të ardhurat e tij më të larta në atë vend të ushtrimit të veprimtarisë së biznesit, dhe gjithashtu të vendosë të dhënat për aktivitetet e tjera që ai kryen në vendet e ushtrimit të veprimtarisë së biznesit, si veprimtari ndihmëse, sipas formularit në Shtojcën 1 të këtij udhëzimi.

1.4. Në rastin kur tatimpaguesi kryen veprimtari tregtare si tregtia online (dyqan online, aplikacionet e telefonave inteligjentë etj.) ai mund të specifikojë si orar pune 00:00-24:00.

1.5. Nëse tatimpaguesi operon në një zonë ku nuk është e mundur të vendoset një lidhje e përhershme në internet dhe nuk mund të raportojë informacionet që parashikohen në këtë nen përmes platformës qendrore të faturave, atëherë ai mund ta dorëzojë informacionin për vendin e ushtrimit të veprimtarisë së biznesit përmes formularit "Informacione për vendin e ushtrimit të veprimtarisë së biznesit", i cili është i bashkangjitur në Shtojcën 1 të këtij Udhëzimi, drejtpërsëdrejti në zyrën vendore të Administratës Tatimore ku është i regjistruar. I njëjti formular përdoret si për të dërguar të dhënat herën e parë po ashtu dhe për dorëzimin e ndryshimeve, por në rastin e dërgimit të ndryshimeve, në formular duhet të shkruhet vetëm kodi i vendit të ushtrimit të veprimtarisë së biznesit, numri unik i identifikimit i tatimpaguesit që lëshon fatura dhe të dhënat e ndryshuara.

1.6. Nëse tatimpaguesi, si vend të ushtrimit të veprimtarisë së biznesit deklaron automjetin që përdor për kryerjen e aktivitetit të biznesit (p.sh. për shitjen e mallrave derë më derë, transportin e pasagjerëve kur bileta mund të blihet në automjet, etj.), atëherë ai duhet të dërgojë gjithashtu edhe informacionin për targën e automjetit (ose çdo numer tjetër regjistrimi të mjetit nëse sipas ligjeve përkatëse nuk ka detyrimin për të pasur targë).

1.7. Duke marrë të dhënat e detyrueshme për secilin vend të ushtrimit të veprimtarisë së biznesit, sistemi i informacionit i Administratës Tatimore gjeneron një kod të vendeve të ushtrimit të veprimtarisë së biznesit, i cili shfaqet dhe ruhet në konfirmimin e regjistrimit, në platformën qendrore të faturave, nën llogarinë personale të tatimpaguesit që lëshon fatura. Zbatim i kësaj procedure nuk nënkupton pajisjen e tatimpaguesit me një numër NIPT-i apo një numri serial të ri.

1.8. Kodi i vendeve të ushtrimit të veprimtarisë së biznesit është një kod alfanumerik, unik në nivel tatimpaguesi, që përbëhet nga 10 karaktere.

1.9. Kodi i vendit të ushtrimit të veprimtarisë së biznesit, i përmendur në pikën 1.7 të këtij neni, duhet të tregohet nga tatimpaguesi në faturë.

1.10. Në të dhënat për secilin vend të ushtrimit të veprimtarisë së biznesit që duhet të dërgohen në Administratën Tatimore në përputhje me pikën 1 të këtij neni, duhet të paraqiten:

a) për sa i përket llojit të vendit të ushtrimit të veprimtarisë së biznesit, tatimpaguesi që lëshon fatura duhet të përcaktojë nëse është një vend fiks, vend i lëvizshëm, tregti online (dyqan online, shitje në distancë etj.), veprimtari në terren, treg, pajisje vetëshërbimi (automat), magazinë ose një vend tjetër për ushtrimin e veprimtarisë që nuk është përmendur. Gjithashtu, duhet të përcaktohet lloji i vendit të ushtrimit të aktivitetit të biznesit sipas periudhës së ushtrimit të aktivitetit (i përkohshëm, i përhershëm, sezonal ose tjetër),

b) për sa i përket llojit të veprimtarisë, tatimpaguesi që lëshon fatura duhet të cilësojë llojin e veprimtarisë sipas klasifikimit kombëtar të veprimtarive, veprimtaritë kryesore dhe ato dytësore, nëse ka;

c) për sa i përket orarit të punës, tatimpaguesi që lëshon fatura duhet të përcaktojë: orarin normal të punës (për shembull nga e hëna në të premte), orarin e punës në ditë të veçanta të javës (për shembull të shtunën dhe të dielën, etj.), llojin e orarit të punës në aktivitete që organizohen një herë, dy herë ose në formë tjetër (për shembull për mbajtjen e seminareve ose shitjet në panair në një periudhë të caktuar etj.), dhe të dhëna për përjashtimet nga orari normal i punës në data të caktuara (për shembull gjatë pushimeve etj) ose në raste të tjera. Në rastin e tregtisë online, tatimpaguesi mund të përcaktojë si orar pune 0 deri në 24 orë. Në rastin e orarit të ndryshueshëm të punës, tatimpaguesi duhet të përcaktojë orarin normal të punës dhe te fusha e shënimeve duhet të shënojë se ka orar pune të ndryshueshëm dhe të japë një përshkrim të shkurtër,

ç) për sa i përket datës së mbylljes së veprimtarisë në vendin e ushtrimit të veprimtarisë së biznesit, duke përfshirë datat e mbylljes së përkohshme, tatimpaguesi që lëshon fatura duhet të shënojë datën e mbylljes ose ndërprerjes së veprimtarisë vetëm nëse ai e di këtë datë në momentin e regjistrimit (për shembull nëse është aktivitet sezonal ose aktivitet i përkohshëm, si për shembull një seminar 2-ditor, panair etj.). Në situata të tjera kur kjo datë nuk dihet në momentin e regjistrimit, atëherë kjo fushë duhet të lihet bosh;

d) për sa i përket të dhënave të sipërfaqes (metra katrorë) të vendit të ushtrimit të veprimtarisë së biznesit, tatimpaguesi që lëshon fatura duhet të deklarojë vetëm sipërfaqen e hapësirës fikse që nënkupton sipërfaqen totale të hapësirës së përdorur, përfshirë hapësirën e jashtme (në ambient të hapur) dhe të brendshme (në ambient të mbyllur) në atë vend të ushtrimit të veprimtarisë së biznesit (për shembull hapësira e brendshme e një restoranti dhe hapësira e jashtme e restorantit si tarraca apo kopshti);

dh) për sa i përket të dhënave mbi statusin e vendit të ushtrimit të veprimtarisë së biznesit, tatimpaguesi që lëshon fatura mund të zgjedhë një nga opsionet e mëposhtme:

i. vendi i ushtrimit të veprimtarisë së biznesit është aktiv,

ii. vendi i ushtrimit të veprimtarisë së biznesit është përkohësisht i mbyllur / joaktiv,

iii. vendi i ushtrimit të veprimtarisë së biznesit është në pritje (tatimpaguesi ka dorëzuar aplikimin për çregjistrimin e aktivitetit të biznesit),

iiii. vendi i ushtrimit të veprimtarisë së biznesit është mbyllur në mënyrë të përhershme.

e) për sa i përket deklarimit nëse vendet e ushtrimit të veprimtarisë së biznesit janë në pronësi ose me qira, duhet të shënohen fjalët: në pronësi ose me qira, dhe në rast se është me qira, do të jepen informacione për qiradhënësin, më specifikisht: numri personal i identifikimit ose NIPT-i, emri dhe mbiemri.

1.11. Faturat mund të lëshohen edhe jashtë orarit të punës, nëse për shembull në momentin e mbylljes së biznesit ka akoma klientë në dyqan, por këto duhet të jenë raste specifike dhe nëse përsëriten çdo ditë, atëherë tatimpaguesi duhet të paraqesë në platformën qendrore të faturave informacionin për orarin e ri të punës.

1.12. Regjistrimi i adresës ku ushtrohet veprimtaria e biznesit në regjistrin tregtar, i ndryshimeve të adresës dhe i informacioneve të tjera është një procedurë e ndryshme nga regjistrimi i vendeve të ushtrimit të aktivitetit të biznesit sipas këtij neni për qëllime të fiskalizimit, dhe nuk do të ndikohet nga dispozitat e Ligjit dhe të këtij udhëzimi. Kjo do të thotë që tatimpaguesi do të regjistrojë ndryshimet në regjistrin tregtar ose në Administratën Tatimore Qendrore, në përputhje me Ligjin "Për procedurat tatimore në Republikën e Shqipërisë" dhe legjislacionin përkatës, pavarësisht nga detyrimi sipas këtij neni.

2. Regjistrimi i pajisjes elektronike të faturimit dhe pajisjeve të vetëshërbimit (automatët)

2.1. Për qëllime të fiskalizimit, gjatë lidhjes për herë të parë të pajisjes elektronike të faturimit ose pajisjes së vetëshërbimit (automatët) me sistemin e informacionit të Administratës Tatimore, duke përdorur shërbimin fiskal, tatimpaguesi që lëshon fatura duhet të dorëzojë në Administratën Tatimore të dhëna për pajisjen elektronike të faturimit që përdoren për pagesa me para në dorë dhe të dhëna për pajisjen e vetëshërbimit (automatët). Kjo lidhje duhet të bëhet jo më vonë se 24 orë para lëshimit të faturës së parë.

2.2. Në lidhjen për herë të parë të përmendur në pikën 2.1 të këtij neni, tatimpaguesi dorëzon informacionin e nevojshëm për zbatimin e procesit të fiskalizimit, përkatësisht:

- a) kodin e vendit të ushtrimit të veprimtarisë së biznesit në të cilin ndodhet pajisja elektronike e faturimit, ose në rastin e pajisjeve të vetëshërbimit kodin e vendit të ushtrimit të veprimtarisë së biznesit të asaj pajisjeje, e cila konsiderohet si një lloj më vete i vendit të ushtrimit të veprimtarisë së biznesit,
- b) numrin rendor të pajisjes elektronike të faturimit ose të pajisjes së vetëshërbimit (automatët), të specifikuar nga vetë tatimpaguesi, të cilin tatimpaguesi është i detyruar ta tregojë në atë pajisje,
- c) kodin e zgjidhjes softuerike që përdoret në pajisjen elektronike të faturimit ose në pajisjen e vetëshërbimit për të lëshuar fatura dhe për të kryer procedurën e fiskalizimit, i cili gjenerohet nga AKSHI gjatë procedurës së certifikimit dhe që duhet të integrohe në zgjidhjen softuerike nga prodhuesi i zgjidhjes softuerike (në këtë mënyrë, këto të dhëna duhet të plotësohen automatikisht),
- ç) kodin e mirëmbajtësit të zgjidhjes softuerike që kryen shërbimin e mirëmbajtjes, i cili gjenerohet nga AKSHI pas regjistrimit të mirëmbajtësit,
- d) datën kur do të përdoret pajisja elektronike e faturimit ose pajisja e vetëshërbimit (automatët).

2.3. Pas marrjes së informacionit të përmendur në pikën 2.2 të këtij neni, Administrata Tatimore gjeneron kodin e pajisjes elektronike të faturimit ose pajisjes së vetëshërbimit (automatët), e cila i dërgohet tatimpaguesit përmes të njëjtit kanal komunikimi, drejtpërsëdrejti të pajisja elektronike e faturimit ose pajisja e vetëshërbimit (automatike) nga e cila janë dërguar të dhënat sipas pikës 2.2 të këtij neni.

2.4. Kodi i përmendur në pikën 2.3 të këtij neni është një kod unik alfanumerik , i përbërë nga dhjetë karaktere. Pajisjet elektronike të faturimit përdoren për lëshimin e faturave për pagesat me para në dorë, kështu që kodi printohet në çdo rast të lëshimit të këtyre faturave.

2.5. Kodi i përmendur në pikën 2.3 të këtij neni duhet të përfshihet nga tatimpaguesi që lëshon fatura në numrin e çdo fature të lëshuar për pagesat me para në dorë ose në rastin e shitjeve përmes pajisjeve të vetëshërbimit (automatët).

2.6. Si rrjedhim nga pika 2.1 e këtij neni, nëse tatimpaguesi kryen veprimtari në një vend të ushtrimit të veprimtarisë së biznesit që ndodhet në një zonë ku nuk mund të vendoset një lidhje interneti, në përputhje me nenin 31 të ligjit, atëherë ai mund t'i dërgojë të dhënat e përmendura në pikën 2.2 të këtij neni në Administratën Tatimore në mënyrë elektronike në platformën qendrore të faturave, ose në zyrën vendore të Administratës Tatimore ku është regjistruar ose ku ka vendbanimin e përhershëm, përmes formularit "Regjistrimi i pajisjes elektronike të faturimit", i cili është i bashkëngjitur në Shtojcën 3 të këtij udhëzimi. I njëjti formular përdoret për regjistrimin e pajisjes së vetëshërbimit, në të njëjtat rrethana. Formulari përdoret për të dërguar të dhënat herën e parë si dhe për të dërguar ndryshimet. Kodi i pajisjes elektronike të faturimit ose pajisjes së vetëshërbimit (automat) do të ruhet në platformën qendrore të faturave në llogarinë e përdoruesit të tatimpaguesit.

2.7. Regjistrimi i një pajisje elektronike të faturimit për pagesa me para në dorë dhe i një pajisjeje vetëshërbimi (automat) bëhet vetëm në fillim të përdorimit. Nëse ka një ndryshim në të dhënat e paraqitura në regjistrimin e parë, në përputhje me pikën 2.2 të këtij neni ose nëse pajisja elektronike e faturimit për pagesa me para në dorë ose pajisja e vetëshërbimit (automat) nuk përdoret më, tatimpaguesi është i detyruar të raportojë ndryshimin e të dhënave platformën qendrore të faturave ose në formën e përcaktuar në pikën 2.6 të këtij neni para se të rifillojë përdorimin e pajisjes, brenda 24 orëve nga ndryshimi i ndodhur.

2.8. Grupi i të dhënave të paraqitura në mesazhin e kërkesës për regjistrimin e pajisjes elektronike të faturimit për pagesa me para në dorë dhe regjistrimit të pajisjes së vetëshërbimit (automatët) si dhe mesazhi i përgjigjes janë një pjesë thelbësore e këtij Udhëzimi dhe janë përcaktuar në specifikimet teknike të publikuara në faqen e internetit të Administratës Tatimore Qendrore.

Neni 18

Regjistrimi i operatorëve

1. Tatimpaguesi është i detyruar të paraqesë informacion në Administratën Tatimore për secilin individ që do të përdorë pajisjen elektronike të faturimit dhe do të lëshojë fatura për konsumatorët (për shembull për arkëtarin, kamerierin, shitësin etj.), pavarësisht nëse ky

individ është vetë tatimpaguesi, një punonjës, student ose një individ tjetër që punon për tatimpaguesin.

2. Nëse procesi i lëshimit të faturave elektronike i nënkontraktohet një kompanie private të kontabilitetit, konsulentit tatimor ose një personi tjetër që ofron konsulencë fiskale ose tatimore, ose shërbime kontabiliteti për tatimpaguesit në përgjithësi (dhe jo vetëm për një faturë të caktuar), atëherë operatori është ai tatimpagues që ofron atë lloj shërbimi, duke vepruar si një palë e tretë e autorizuar nga tatimpaguesi për të lëshuar fatura për llogari dhe në emër të tij.

3. Në rastin e pajisjeve të vetëshërbimit (automatet), operatori është vetë tatimpaguesi, pra pronari i pajisjeve të vetëshërbimit që ofron këtë lloj furnizimi të mallrave dhe shërbimeve.

4. Tatimpaguesi i paraqet Administratës Tatimore të dhënat e mëposhtme për secilin operator sipas pikave 1, 2 dhe 3 të këtij neni:

a) emrin dhe mbiemrin e individit dhe numrin e tij personal të identifikimit;

b) emrin dhe mbiemrin e tatimpaguesit person fizik / person juridik, sipas pikës 2 të këtij neni, në rastet e veprimtarisë nënkontraktimit të veprimtarisë së lëshimit të faturave dhe NIPT-in të tij;

c) NIPT-in e tij në rastet e pajisjeve të vetëshërbimit,

ç) datën e fillimit të lëshimit të faturës;

d) datën deri kur personi i raportuar do të jetë operator, nëse kjo datë dihet në momentin e regjistrimit.

5. Të dhënat sipas pikës 4 të këtij neni do të dorëzohen nga tatimpaguesit që lëshojnë fatura në mënyrë elektronike, në platformën qendrore të faturave, jo më vonë se 24 orë para fillimit të lëshimit të faturave nga secili operator individual. Përgjithësisht bëjnë rastet kur tatimpaguesi që lëshon fatura nuk mund të përdorë platformën qendrore të faturave sepse nuk ka lidhje të përhershme në internet siç parashikohet në nenin 31 të ligjit. Në këtë rast, të dhënat për secilin operator duhet të hidhen në formularin “Informacioni mbi operatorët”, i cili është bashkëngjitur në Shtojcën 1 të këtij udhëzimi, dhe të dorëzohen në zyrën e Administratës Tatimore ku tatimpaguesi është regjistruar, jo më vonë se 24 orë para fillimit të lëshimit të faturave nga secili operator. I njëjti formular përdoret si për dorëzimin e të dhënave për herë të parë po ashtu dhe për dorëzimin e ndryshimeve në të dhëna.

6. Pas dërgimit të të dhënave sipas pikës 5 të këtij neni, Sistemi i Informacionit të Administratës Tatimore gjeneron kodin e operatorit, i cili lidhet me numrin personal të identifikimit ose NIPT-in e operatorit.

7. Kodi i operatorit është një kod i veçantë i cili do të përdoret për të identifikuar çdo operator që lëshon fatura. Kodi krijohet nga Sistemi i Informacionit të Administratës Tatimore pasi operatori është regjistruar për herë të parë në sistem dhe ruhet në regjistrin e tatimpaguesve. Pasi regjistrohet si operator në sistem, çdo person do të ketë të njëjtin kod operator, edhe nëse punon për tatimpagues të ndryshëm.

8. Në faturë shfaqet vetëm kodi i operatorit, me qëllim mbrojtjen e të dhënave personale të personit që lëshon faturat në cilësinë e operatorit.

9. Kodi i operatorit është gjithashtu një element i detyrueshëm në secilin mesazh të faturës që dërgohet në sistemin e informacionit të Administratës Tatimore gjatë procedurës së fiskalizimit. Kjo do të thotë që nëse në të njëjtën pajisje elektronike të faturimit, punojnë dy ose më shumë operatorë që lëshojnë fatura, secili prej tyre duhet të vendosë kodin e vet për secilën faturë që lëshon.

10. Tatimpaguesi që lëshon fatura duhet të japë gjithashtu informacion për ndërprerjen e punës së një personi që vepron si operator, në mënyrën e përcaktuar në pikën 5 të këtij neni, brenda 24 orëve pas ndryshimit.

11. Informacioni në lidhje me kodin e operatorit mund të shihet nga tatimpaguesi që lëshon fatura në konfirmimin e regjistrimit të operatorit, që ruhet në platformën qendrore të faturave, në llogarinë e përdoruesit të tatimpaguesit që lëshon fatura.

Neni 19

Regjistrimi i prodhuesve dhe mirëmbajtësve të softuerëve

1. Çdo prodhues dhe mirëmbajtës i softuerit duhet të regjistrohet në regjistrin specifik të prodhuesve dhe mirëmbajtësve të zgjidhjeve softuerike, të menaxhuar nga AKSHI. Procedura e regjistrimit përshkruhet në Vendimin e Këshillit të Ministrave Nr.xx, datë.xx “Mbi kriteret e certifikimit të zgjidhjeve softuerike dhe prodhuesve/mirëmbajtësve të tyre ...”.

2. Çdo tatimpagues duhet të njoftojë Administratën Tatimore Qendrore për zgjidhjen softuerike të përdorur për lëshimin e faturave, si dhe për prodhuesin dhe mirëmbajtësin e zgjidhjes softuerike.

3. Rregjistrimi i prodhuesit të softuerit dhe zgjidhjes softuerike kryhet në secilin fiskalizim, pasi të dhënat e zgjidhjes softuerike të përdorur janë pjesë integrale e të dhënave për fiskalizimin e faturës. Ndërsa të dhënat për mirëmbajtësin duhet të rregjistrohen gjatë rregjistrimit të të dhënave për vendin e ushtrimit të veprimtarisë së biznesit ose në nivelin e secilës pajisje elektronike të faturimit, nëse tatimpaguesi ka mirëmbajtës të ndryshëm.

Neni 20

Regjistrimi i faturave në librin e shitjes dhe librin e blerjes

1. Duke përdorur platformën qendrore të faturave, tatimpaguesi që lëshon fatura mund të kontrollojë në çdo kohë:

a) të gjitha faturat e lëshuara për të cilat ai ka kryer procesin e fiskalizimit, pra që janë të regjistruara në bazën e të dhënave të Administratës Tatimore; dhe

b) të gjitha faturat në të cilat ai paraqitet si blerës, pra që përmbajnë NIPT-in e tij.

2. Të dhënat e përcaktuara në pikën 1 të këtij neni shfaqen në formën e librit të blerjeve dhe librit të shitjeve.

3. Tatimpaguesi nuk ndryshon përmbajtjen e asnjë fature në platformën qendrore të faturave, por mund të përfshijë informacion shtesë në faturën e regjistruar me qëllim identifikimin e rubrikës përkatëse të asaj fature në librin e blerjeve ose librin e shitjeve.
4. Tatimpaguesit që lëshojnë fatura mund të shohin në llogarinë e tyre personale në platformën qendrore të faturave, parregullsitë e hasura gjatë verifikimit të pranimit të faturave, sipas nenit 23 të këtij Udhëzimi.
5. Kategorizimi i faturave në rubrika të veçanta do të bazohet në të dhënat e faturës. Kategoria që nuk mund të caktohet automatikisht bazuar në të dhënat e faturës, do të duhet të ndryshohet manualisht nga tatimpaguesi përmes platformës qendrore të faturave. Sidoqoftë, vlera e faturës dhe të dhënat e tjera të faturave të paraqitura në Administratën Tatimore gjatë procedurës së fiskalizimit, nuk mund të ndryshohen në portal.
6. Të dhënat e faturave në librin e blerjeve dhe librin e shitjeve duhet të jenë ekzaktesisht të njëjta me të dhënat në faturat që i janë lëshuar blerësit dhe ato nuk mund të ndryshohen në platformën qendrore të faturave nëse nuk ndryshon njëkohësisht dhe fatura. Nëse disa nga të dhënat e faturës janë të pasakta, tatimpaguesi që ka lëshuar faturën në fjalë do të duhet të lëshojë një faturë korrigjuese. Vlerat e faturës nuk mund të ndryshohen në platformën qendrore të faturave dhe as në librin e blerjeve dhe shitjeve, dhe nëse ekziston një gabim në shumën e faturës (pavarësisht nëse fatura është me ose pa TVSH) duhet të lëshohet një faturë korrigjuese.
7. Meqenëse libri i shitjeve dhe blerjeve plotësohet automatikisht, tatimpaguesi do të duhet vetëm ta kontrollojë atë dhe të japë informacione shtesë nëse është e nevojshme (për shembull nëse fatura konsiderohet si investim).
8. Transaksioni që nuk është regjistruar në Administratën Tatimore nuk mund të shtohet në libër nëse fatura nuk është fiskalizuar. Në këtë rast, blerësi mund t'i raportojë Administratës Tatimore që një shitës ka lëshuar fatura që nuk janë fiskalizuar, dhe Administrata Tatimore do ta kontrollojë atë tatimpagues. Për importimin, fiskalizimi do të bazohet në deklaratën doganore të dërguar nga dogana në Administratën Tatimore.
9. Libri i shitjeve dhe libri i blerjeve mund të shkarkohen nga tatimpaguesi, në platformën qendrore të faturave.
10. Koha për lëshimin e faturës është e përcaktuar me Ligj, dhe pasi procesi i fiskalizimit të përfundojë, të dhënat duhet të regjistrohen automatikisht në librin e shitjeve dhe blerjeve bazuar në datën e lëshimit të faturës ose, nëse lëshohet një faturë përmbledhëse, bazuar në periudhën e përcaktuar në faturë.
11. Nëse fatura nuk pranohet nga blerësi, atëherë ky rast është objekt i arritjes së marrëveshjes ndërmjet të dyja palëve ose zgjidhjes së mosmarrëveshjeve sipas Ligjit përkatës. Prosesi me faturat elektronike do të jetë i njëjtë me faturat në letër. Në rast se blerësi nuk e pranon faturën në platformën qendrore të faturave ajo nuk do të jetë në librin e tij të blerjeve por do të vazhdojë të jetë në librin e shitjeve të shitësit (shitësi duhet të lëshojë një faturë korrigjuese nëse dëshiron ta "fshijë atë" nga libri i shitjeve).

12. Nëse blerësi ka pretendime për vlerën e faturuar, mallrat ose shërbimi sepse nuk janë në cilësinë e rënë dakord, mund ta përjashtojë faturën nga libri i blerjeve, edhe nëse shitësi nuk lëshon faturë korrektive.

13. Tatimpaguesi mund të rishikojë edhe librin e blerjeve, jo vetëm librin e shitjeve. Por, për ta bërë këtë, NIPT-i i tij duhet të jetë i shkruar në faturën e lëshuar dhe të fiskalizuar.

14. Të dhënat nga librat e blerjeve dhe shitjeve do të përdoren për të plotësuar automatikisht deklaratën e TVSH-së.

Neni 21

Pajisjet fiskale dhe zgjidhja softuerike për zbatimin e procedurës së fiskalizimit

1. Zgjidhja softuerike për procedurën e fiskalizimit

1.1. Zgjidhja softuerike e përmendur në Nenin 3, germa "k" të Ligjit, nënkupton programin e përshtatshëm për zbatimin e Ligjit dhe të këtij Udhëzimi që përdoret nga tatimpaguesi dhe që është e certifikuar nga AKSHI dhe Administrata Tatimore Qendrore.

1.2. Zgjidhja softuerike për pagesa me para në dorë përmban shërbimet e mëposhtme fiskale:

- a) regjistrimin e një pajisje elektronike të faturimit,
- b) regjistrimin e vlerës fillestare të parave në arkë dhe ndryshimet gjatë ditës,
- c) fiskalizimin e faturave të lëshuara.

1.3. Zgjidhja softuerike për pagesa pa para në dorë përmban një shërbim fiskal për fiskalizimin e faturave.

1.4. Zgjidhja softuerike për pajisjet e vetëshërbimit (automatët) përmban një shërbim fiskal për regjistrimin e pajisjeve të vetëshërbimit dhe fiskalizimin e të dhënave të shitjeve.

1.5. Specifikimet teknike për zgjidhjen softuerike publikohen në faqen e internetit të Administratës Tatimore.

1.6. Nuk nevojitet memorie specifike fiskale (ËORM) për procesin e fiskalizimit. Sidoqoftë, secila faturë e lëshuar duhet të ruhet nga tatimpaguesi që lëshon fatura, në sistemin e tij elektronik të informacionit (në kujtesën e pajisjeve elektronike të përdorura për lëshimin e faturave ose në një server tjetër ose kujtesë të jashtme) gjatë periudhës së ruajtjes të përcaktuar në ligjin “Për tatimin mbi vlerën e shtuar në Republikën e Shqipërisë”, për të garantuar që fatura mund të paraqitet, nëse kërkohet, brenda një kohe të arsyeshme në të njëjtën mënyrë siç kërkohet menjëherë - përfshirë në rastin pas procesit të konvertimit - në një formë të lexueshme në ekran ose e printuar. Duhet të jetë e mundur që të kontrollohet se informacioni ndërmjet skedarit origjinal elektronik dhe dokumentit të lexueshëm nuk ka ndryshuar.

1.7. Kërkesa për mjedis fizik me siguri të lartë lidhet me mjedisin e kompjuterit ku ruhet certifikata digjitale. Kompanitë e TI-së duhet të garantojnë se ekzistojnë kontrole për aksesin

sipas standardit të industrisë, të cilat parandalojnë nxjerrjen/eksportimin e paautorizuar të certifikatës digjitale.

1.8. Zgjidhja e softuerit mund të përdoret në çdo pajisje elektronike, pavarësisht nga mënyra e pagimit të faturës, dhe nuk nevojitet asnjë autorizim nga Administrata Tatimore Qendrore ose autoritet tjetër për këtë pajisje elektronike. Gjithashtu, faturat mund të printohen në çdo printer.

1.9. Çdo faturë do të fiskalizohet vetëm një herë, në shumicën e rasteve nga lëshuesi i faturës, por në raste të veçanta të përcaktuara me ligj, kur shitësi nuk e fiskalizon faturën, atëherë procedurën e fiskalizimit duhet ta bëjë blerësi.

2. Testimi i sistemit të fiskalizimit para fillimit të lëshimit të faturave

2.1. Sipas Ligjit, tatimpaguesi që lëshon fatura mund të kryejë testimin e të dhënave të faturës dhe mesazhit të faturës që duhet t'i dërgohet Administratës Tatimore gjatë procedurës së fiskalizimit, duke marrë certifikatën për mjedisin e provës në përputhje me nenin 23 të këtij Udhëzimi.

2.2. Sistemi i provës duhet të zbatohet përmes procedurës të parashikuar në nenin 23 të këtij Udhëzimi.

2.3. Testimi i procesit të shkëmbimit të mesazheve do të bëhet në një mjedis prove, duke hyrë në sistemin e informacionit të Administratës Tatimore, në përputhje me nenin 23 të këtij Udhëzimi.

2.4. Procesi i testimit të informacionit të të dhënave të faturës do të kryhet sipas procedurës së përmendur në pikën 2.3 të këtij neni, së bashku me verifikimin shtesë të të dhënave të faturës, sipas një grupi specifik të rregullave dhe kthimit të një mesazhi që tregon se janë përmbushur rregullat

Neni 22 Certifikata elektronike

Procedura për marrjen e një certifikate digjitale për autentifikimin e tatimpaguesit që lëshon fatura dhe për nënshkrimin elektronik të çdo mesazhi fiskalizimi, përkrahur në Vendimin e Këshillit të Ministrave Nr.xx, datë.xx “Për certifikimin e prodhuesve/mirëmbajtësve të zgjidhjeve ...”.

Neni 23 Zbatimi i procedurës së fiskalizimit të faturës

1. Procesi i shkëmbimit të të dhënave mes tatimpaguesit që lëshon fatura dhe Administratës Tatimore

1.1. Procesi i shkëmbimit të të dhënave midis tatimpaguesit dhe sistemit të informacionit të Administratës Tatimore për qëllimin e fiskalizimit të faturës fillon kur operatori krijon një faturë në pajisjen elektronike, e cila do t'i lëshohet blerësit.

1.2. Procesi i shkëmbimit të të dhënave nga pika 1.1. e këtij neni përbëhet nga hapat e mëposhtëm:

- a) pika e hyrjes e tatimpaguesit që lëshon fatura (e cila mund të jetë pajisja elektronike e përdorur ose sistemi i përdorur i informacionit) përgatit informacionet për faturën dhe, bazuar në to, llogarit numrin e sigurisë së lëshuesit të faturës (NSLF);
- b) pika e hyrjes së tatimpaguesit që lëshon fatura duhet të përgatisë mesazhin e kërkesës XML dhe ta nënshkruajë atë elektronikisht me çelësin privat të certifikatës elektronike të aplikacionit, lëshuar për tatimpaguesin që lëshon fatura me qëllim të fiskalizimit;
- c) pika e hyrjes së tatimpaguesit që lëshon fatura nis një komunikim të sigurt me një drejtim ndërsa serveri i administratës tatimore paraqitet me certifikatën e serverit,
- ç) pasi të jetë vendosur me sukses komunikimi i sigurt, bëhet një thirrje e shërbimit fiskal,
- d) sistemi i informacionit i administratës tatimore merr dhe përpunon mesazhin e kërkesës. Nëse kërkesa përpunohet me sukses, sistemi i administrimit të Administratës Tatimore përgatit një mesazh përgjigjeje XML që përmban NIVF, e nënshkruan në mënyrë elektronike me çelësin privat të aplikacionit të certifikatës digjitale dhe e dërgon në pikën e hyrjes së tatimpaguesit që lëshon fatura,
- dh) pika e hyrjes së tatimpaguesit që lëshon fatura merr një mesazh përgjigjeje dhe verifikon nënshkrimin elektronik me çelësin publik të certifikatës elektronike të aplikacionit,
- e) operatori që lëshon fatura, pas kësaj do të printojë faturën dhe do t'ia dorëzojë konsumatorit (për transaksione në para) ose do t'ia dërgojë faturën në formë elektronike konsumatorit (për transaksione pa para siç përcaktohet në nenet 24 dhe 25 të Ligjit), me NIVF si një nga elementët e detyrueshëm të secilës faturë.

2. Lëshimi i faturave kur ndodh një gabim gjatë procesit të fiskalizimit

2.1. Nëse gabimi i mëposhtëm ndodh kur përpunohet mesazhi i kërkesës siç referohet në paragrafin 1 të këtij neni: gabimi i sistemit ndodh gjatë përpunimit të kërkesës ose ka një gabim teknik ose gabimi lidhet me certifikatën digjitale, sistemi i informacionit të Administratës Tatimore Qendrore do të kthejë një mesazh XML si përgjigje për pajisjen elektronike të tatimpaguesit që lëshon faturë, që përmban përshkrimin e gabimit. Në këtë rast, mesazhi i përgjigjes nuk përfshin NIVF-në dhe:

- a) operatori në pajisjen elektronike të faturimit ia lëshon faturën klientit pa NIVF,
- b) operatori në pajisjen elektronike që lëshon fatura elektronike do të përsërisë procesin derisa të marrë NIVF-në dhe vetëm atëherë mund të lëshojë një faturë elektronike.

2.2. Procesi i lëshimit të faturave të klientit në rastin e transaksioneve me para në dorë nuk duhet të pengohet nga një gabim i sistemit. Sidoqoftë, tatimpaguesi që lëshon fatura është i detyruar të përsërisë procesin e përmendur sipas pikës 1 të këtij neni dhe të dërgojë mesazhin më pas, jo më vonë se 48 orë nga momenti i lëshimit të faturës pa NIVF.

2.3. Nëse gjatë përpunimit të kërkesës së përmendur në pikën 1 të këtij neni, ndodh ndonjë gabim tjetër i përmendur në pikën 9 të këtij neni, përveç atyre të përmendur në pikën 2.1 të këtij neni, sistemi i informacionit të Administratës Tatimore Qendrore do të kthejë një përgjigje, mesazh XML, e cila përmban një përshkrim gabimi. Në këtë rast, mesazhi i përgjigjes nuk do të përmbajë një NIVF dhe operatori nuk mund të lëshojë faturën tek klienti derisa të zgjidhë gabimin dhe të përsërisë procedurën e përmendur në pikën 1 të këtij neni.

2.4. Vetëm kur tatimpaguesi që lëshon fatura merr mesazhin e përgjigjes së saktë nga sistemi i informacionit të Administratës Tatimore që përmban NIVF, ai mund të jetë i sigurt se fatura është raportuar në Administratën Tatimore.

3. Koha maksimale e marrjes së mesazhit të përgjigjes

3.1. Koha maksimale (afati kohor) që pika e hyrjes së tatimpaguesit që lëshon fatura i duhet të presë një mesazh përgjigjeje nga sistemi i informacionit të Administratës Tatimore, përcaktohet nga vetë tatimpaguesi.

3.2. Tatimpaguesi që lëshon fatura duhet të bëjë një vlerësim të kohës, duke marrë parasysh llojin dhe disponueshmërinë e lidhjes në internet që ai ose ajo përdor dhe kohën e pranueshme për marrjen e një përgjigjeje. Vlerësimi gjithashtu duhet të marrë në konsideratë kohën maksimale prej 2 sekondash gjatë së cilës sistemi informativ i Administratës Tatimore duhet të përpunojë mesazhin e kërkesës dhe të kthejë mesazhin e përgjigjes (koha që nga momenti kur mesazhi i kërkesës hyn në sistem deri sa të dalë mesazhi i përgjigjes nga sistemi).

4. Grupi i të dhënave për fiskalizimin

4.1. Grupi i të dhënave për procesin e fiskalizimit të faturës, i cili dërgohet gjatë secilit proces të fiskalizimit të faturës në sistemin e informacionit të Administratës Tatimore, është specifikuar në specifikimin teknik (funksional), të publikuar në faqet e internetit të Administratës Tatimore Qendrore dhe AKSHI-t.

4.2. Procedura e fiskalizimit për importimin e mallrave do të përdorë të dhënat që i janë dërguar Administratës Tatimore nga Dogana në deklaratën doganore, kështu që fiskalizimi i faturave nga jashtë do të bazohet në të dhënat e paracaktuara dhe tatimpaguesi do të duhet të shtojë vetëm informacionin që mungon, nga fatura e tatimpaguesit të huaj. Fiskalizimi do të bazohet në deklaratën doganore, kështu që vetëm pasi të marrë deklaratën doganore lind detyrimi për fiskalizimin e faturës.

4.3. Të dhënat do të dërgohen nga dogana në DPT dhe tatimpaguesi hyn në platformën qendrore të faturave me certifikatën digjitale dhe fiskalizon faturën bazuar në të dhënat nga deklarata doganore dhe nëse është e nevojshme shton të dhëna shtesë për procedurën e

fiskalizimit. Tatimpaguesi nuk do të duhet të paraqesë manualisht të dhënat që janë tashmë në sistem bazuar në deklaratën me porosi ose faturën elektronike nga shitësi i huaj.

5. Protokollet dhe mekanizmat e sigurisë për shkëmbimin e mesazheve

5.1. Tatimpaguesit që lëshojnë fatura duhet të sigurojnë mbështetje në pajisje (hardëare) dhe programe (softëare) për shkëmbimin e mesazheve me pikën e hyrjes së sistemit të informacionit të Administratës Tatimore, si dhe për zbatimin e procedurës së fiskalizimit, siç përcaktohet në nenin 3, germa "gj" të Ligjit.

5.2. Zgjedhja e pajisjeve është përgjegjësi e tatimpaguesit dhe ky informacion nuk është e nevojshme të raportohet në Administratën Tatimore. Zgjedhja e softuerit është gjithashtu përgjegjësi e tatimpaguesit, por ai mund të zgjedhë vetëm një softuer që është i certifikuar nga AKSHI dhe Administrata Tatimore Qendrore. Informacioni mbi prodhuesit e softuerëve dhe zgjidhjen softuerike të zgjedhur duhet t'i raportohet Administratës Tatimore:

- a) gjatë regjistrimit të parë provë në sistemin e fiskalizimit të pajisjes elektronike të faturimit për transaksione me para, ose
- b) në formularin "Informacion mbi vendin e ushtrimit të veprimtarisë së biznesit" përcaktuar në nenin 17 të këtij Udhëzimi në nivelin e çdo vendi të ushtrimit të veprimtarisë së biznesit (vetëm mirëmbajtësi i zgjidhes softuerike) dhe për transaksionet në para në formularin "Regjistrimi i pajisjes elektronike të faturimit" të përcaktuar në nenin 17 të këtij Udhëzimi, kur tatimpaguesi që lëshon fatura kryen veprimtari biznesi në zonën ku nuk ka lidhje në internet,
- c) si element i detyrueshëm në secilin mesazh kërkesë gjatë procedurës së fiskalizimit për faturat elektronike.

6. Kërkesat online (në internet)

6.1. Në mënyrë që të mund të lidheni me sistemin e informacionit të Administratës Tatimore, tatimpaguesi që lëshon fatura duhet të plotësojë kërkesat e mëposhtme online:

- a) lloji i rrjetit: Internet;
- b) portet e kërkuara të hapura TCP (Transferimi i Protokollit të Kontrollit) sipas CIS – 8849;
- c) shpejtësi e mjaftueshme interneti.

6.2. Tatimpaguesi që lëshon fatura përcakton xhiron e duhur në mënyrë të pavarur në bazë të numrit të mesazheve për sekondë në momentin e ngarkesës maksimale.

6.3. Zgjidhja softuerike e tatimpaguesit për të realizuar procedurën e fiskalizimit të përcaktuar në nenin 21 të këtij Udhëzimi duhet të plotësojë kushtet e mëposhtme:

- a) Standardet e Krijimit të Klientëve ËS-I,
- b) Lloji i dokumentit të shërbimit-fjalë për fjalë; dhe
- c) Protokollin e aplikimit të SOAP / HTTPS (SOAP 1.1).

7. Protokoli i komunikimit

7.1. Sistemi i informacionit të Administratës Tatimore, për qëllimet e procedurës së fiskalizimit të faturave të lëshuara, është i disponueshëm në dy mjedise:

- a) mjedisi i provës; dhe
- b) mjedisi i prodhimit.

7.2. Mjedisi i provës dhe prodhimit të sistemit të informacionit të Administratës Tatimore ndryshojnë nga adresat dhe certifikatat e ndryshme të pikës së hyrjes.

7.3. Regjistri i Certifikatave Elektronike të AKSHI-t do të jetë ofruesi i PKI-së dhe AKSHI do të lëshojë dy certifikata të ndryshme për mjediset e provës dhe të prodhimit.

7.4. Përdorimi i certifikatës nga ana e sistemit të informacionit të Administratës Tatimore në pikën e hyrjes është:

- a) vendosja e një lidhjeje të sigurt me sistemin e informacionit
- b) nënshkrimi elektronik i mesazheve.

7.5. Shkëmbimi i informacionit ndërmjet sistemit të informacionit dhe pikës së hyrjes së tatimpaguesit që lëshon fatura bëhet përmes një shërbimi në internet duke përdorur mesazhe XML.

7.6. Komunikimi me sistemin e informacionit mbrohet nga një kodim i sigurt në fushën e transportit.

7.7. Tatimpaguesit që lëshojnë fatura hyjnë në sistemin e informacionit të Administratës Tatimore CIS, duke filluar një lidhje të sigurt me një drejtim.

7.8. Duke përdorur një kanal të sigurt, tatimpaguesit shkëmbejnë mesazhe me pikën e hyrjes së Administratës Tatimore.

7.9. Shkëmbimi i të dhënave është sinkron, që do të thotë se pika e hyrjes i përgjigjet menjëherë kërkesës së përdoruesit.

7.10. Formati i mesazhit të vendosur për të dhënat e kërkesës dhe të dhënat e përgjigjes për faturën specifikohet përmes skemës XML, skemë e cila specifikohet në specifikimet teknike të publikuara në faqen zyrtare të Administratës Tatimore.

8. Verifikimi e mesazheve të marra nga sistemi i informacionit të Administratës Tatimore

8.1. Pas marrjes së mesazhit nga pika e hyrjes së tatimpaguesit që lëshon fatura gjatë procedurës së fiskalizimit, sistemi i informacionit i Administratës Tatimore zhvillon procedurën e verifikimit bazuar në kërkesat e paracaktuara që duhet të përmbushë mesazhi pranues. Procesi i verifikimit për të gjitha mesazhet e pranuar mund të ndahet në dy kategori:

- a) verifikimi që bëhet menjëherë pas marrjes së një mesazhi XML, dhe para se të ruhet mesazhi në bazën e të dhënave (verifikim në kohë reale),
- b) verifikimi që bëhet më pas, pas lëshimit të NIVF-së dhe dërgimit të mesazhit të përgjigjes në pikën e hyrjes së tatimpaguesit dhe pasi të ruhet mesazhi në bazën e të dhënave (verifikimi dytësor).

8.2. Verifikimi në kohë reale përfshin:

- a) verifikimin e autorizimit (pra verifikimi elektronik i nënshkrimit dhe verifikimi i certifikatës elektronike);
- b) verifikimin e formalitetit (verifikimi i mesazhit XML në lidhje me skemën e përshkruar XML përfshirë verifikimin nëse tatimpaguesi ka plotësuar të gjithë elementët e kërkuar nga skema dhe verifikimin e madhësisë së mesazhit (nuk duhet të jetë më i madh se 150kB));
- c) verifikimin e bazës (pra verifikimi i të dhënave të faturave të paraqitura), i cili përfshin:
 - i. verifikimin nëse tatimpaguesi që lëshon faturat është në regjistrin pasiv të tatimpaguesve;
 - ii. verifikimin nëse tatimpaguesi që lëshon faturën është subjekt i TVSH-së, dhe më pas verifikon se nuk ka TVSH të ngarkuar nëse tatimpaguesi nuk është subjekt i TVSH-së;
 - iii. verifikimin e mënyrës së pagesave, pra nëse është në përputhje me shumën maksimale të pagesës të parashikuar në përputhje me Ligjin "Për procedurën tatimore në Republikën e Shqipërisë";
 - iv. verifikimin e "vetëfaturimit", pra duhet të plotësohen fushat e blerësit.

8.3. Verifikimi dytësor përfshin:

- a) kontrollin e ndryshimeve kohore ndërmjet kohës së lëshimit të faturës të deklaruar në faturë dhe kohës së fiskalizimit, në krahasim me intervalin mesatar të kohës dhe me afatet kohore të përcaktuara në ligj (48 orë ose 5 ditë),
- b) kontrollin e numrit të faturës (për shembull strukturën e numrit, numrin rendor, përsëritjen e të njëjtit numër etj.),
- c) kontrollin numerik për qëllime të TVSH-së (për shembull baza e tatueshme, shuma e TVSH-së, shuma totale me TVSH etj),
- ç) kontrollin numerik në përgjithësi për korrektësinë e të dhënave të paraqitura,
- d) kontrollin e faturës korigjuese dhe faturës përkatëse të ndryshuar, pra të korigjuar,
- e) kontrole të tjera (kontrollin e kodit të pajisjes elektronike të faturimit, kontrollin e kodit të operatorit, kontrollin e kodit të vendit të ushtrimit të veprimtarisë së biznesit, kontrollin e kodit të zgjidhjes softuerike, kontrollin e NSLF-së etj.)

8.4. Nëse gjatë procedurës së verifikimit në kohë reale ka ndodhur një gabim, sistemi i informacionit i Administratës Tatimore nuk gjeneron NIVF dhe duhet të përgatisë një mesazh përgjigjeje me përshkrimin e gabimit të hasur, e nënshkruan atë në mënyrë digjitale dhe e dërgon në pikën e hyrjes së tatimpaguesit që lëshon fatura, të cilët më pas do të kryejnë procedurën siç përcaktohet në pikën 2 të këtij neni.

8.5. Nëse gjatë procedurës së verifikimit dytësor ka ndodhur një gabim, sistemi i informacionit i Administratës Tatimore përgatit një mesazh përgjigjeje me referencë NIVF të faturës së verifikuar dhe me përshkrimin e gabimit të hasur, e firmos në mënyrë digjitale dhe e dërgon atë te tatimpaguesi që lëshon fatura në llogarinë e tij personale në platformën qendrore të faturave. Tatimpaguesi që lëshon fatura është i detyruar ta korrigjojë gabimin dhe nëse është e nevojshme, në varësi të llojit të gabimeve, të lëshojë një faturë korrigjuese para mbylljes së librit të shitjeve dhe blerjeve për muajin në të cilin, ose për të cilin lëshohet fatura, të përsërisë procesin e fiskalizimit dhe t'i dërgon faturën e korrigjuar blerësit.

9. Lista e mesazheve të gabimit

9.1. Gjatë procedurës së fiskalizimit të faturës së lëshuar dhe procedurës së verifikimit në kohë reale sipas pikës 8.2 të këtij neni, sistemi i informacionit të Administratës Tatimore mund të dërgojë një nga mesazhet e mëposhtme të gabimit:

a) çështje teknike, të cilat duhet të riparohen nga prodhuesi ose mirëmbajtësi i softuerit:

- përjashtimi ka ndodhur gjatë nxjerrjes së mesazhit të marrë XML gjatë kontrollit të madhësisë;
- përjashtimi ka ndodhur gjatë nxjerrjes së mesazhit të marrë XML gjatë vlefshmërisë XML përkundrejt XSD;
- mesazhi i marrë XML nuk kreu validimin XSD;
- përjashtimi ka ndodhur gjatë nxjerrjes së mesazhit të marrë XML gjatë kontrollit të nënshkrimit;
- mesazhit të marrë XML i mungon elementi i nënshkrimit XML;
- mesazhit të marrë XML i mungon elementi XML "RegisterInvoiceRequest";
- përjashtimi ka ndodhur gjatë nxjerrjes së elementit të nënshkrimit XML gjatë kontrollit të nënshkrimit;
- siguroi më shumë se një element nënshkrimi XML;
- u nënshkruar elementi i gabuar XML;
- metodë e gabuar nënshkrimi e specifikuar;
- metodë e gabuar kanonizimi;
- metoda e gabuar tretjeje;

- nënshkrim kriptografik i gabuar;
- llogaritja e tretjes është e gabuar;
- nënshkrimi i përgjithshëm i gabuar;
- ka më shumë elementë kyç (keyInfo) nga sa duhen
- mungon kodi i zgjidhjes softuerike.

b) çështje materiale dhe substancash që duhet të korrigjohen nga tatimpaguesi:

- mesazhi i marrë XML tejkalon madhësinë e lejuar (nëse ka shumë artikuj në faturë dhe rrjedhimisht mesazhi është më i madh se 150 kB, tatimpaguesi që lëshon fatura në vend të një, lëshon dy ose më shumë fatura për të përmbushur kërkesën e madhësisë së mesazhit);
- certifikata e dhënë nuk është e llojit X509 (në këtë rast tatimpaguesi që lëshon fatura duhet të marrë një certifikatë të re digjitale nga AKSHI);
- certifikata e dhënë nuk është e vlefshme (në këtë rast tatimpaguesi që lëshon fatura duhet të marrë një certifikatë të re digjitale nga AKSHI);
- certifikata nuk është lëshuar nga AKSHI (në këtë rast tatimpaguesi që lëshon fatura duhet të marrë një certifikatë të re digjitale nga AKSHI);
- certifikata ka skaduar (në këtë rast tatimpaguesi që lëshon fatura duhet të marrë një certifikatë të re digjitale nga AKSHI);
- krahasoni NIPT-in në XML me NIPT-in në certifikatë (Tatimpaguesi që lëshon fatura duhet të përdorë një nënshkrim të saktë digjital ose të marrë një certifikatë të re digjitale nga AKSHI. Në rastin kur lëshuesi është një palë e tretë e autorizuar, atëherë kjo duhet të jetë e regjistruar në Administratën Tatimore Qendrore);
- shuma e faturës është shumë e madhe për t'u paguar me para në dorë (do të thotë që shuma totale e faturës është më e lartë se shuma maksimale që mund të paguhet me para në përputhje me Ligjin "Për procedurën tatimore në Republikën e Shqipërisë". Pra, blerësi nuk mund të paguajë me para në dorë, dhe tatimpaguesi që lëshon fatura duhet të lëshojë një faturë elektronike, sipas nenit 24 të Ligjit);
- NIPT-i ose kodi i vendit të ushtrimit të veprimtarisë së biznesit mungojnë (tatimpaguesi që lëshon fatura duhet të plotësojë të gjitha fushat e kërkuara sipas Ligjit);
- Shitësi është në regjistrin pasiv (kjo do të thotë që shitësi nuk mund të lëshojë faturën përpara se të aktivizojë statusin e tij nga Administrata Tatimore Qendrore, sipas procedurës së parashikuar në Ligjin "Për procedurat tatimore në Republikën e Shqipërisë" dhe aktet nënligjore të tij);- Blerësi është në regjistrin pasiv (kjo do të thotë që shitësi nuk mund t'ia lëshojë faturën atij

blerësi, përpara se blerësi të aktivizojë statusin e tij nga Administrata Tatimore Qendrore, sipas procedurës së parashikuar në Ligjin "Për procedurat tatimore në Republikën e Shqipërisë" dhe aktet nënligjore të tij);

- Shitësi nuk i nënshtrohet TVSH-së (kjo do të thotë që shitësi nuk mund të ngarkojë TVSH-në në faturë, përveç nëse regjistrohet në regjistrin e TVSH-së, ose nëse nuk lejohet sipas ligjit "Për tatimin mbi vlerën e shtuar në Republikën e Shqipërisë");

- Shitësi i nënshtrohet TVSH-së (kjo do të thotë që shitësi duhet të ngarkojë TVSH-në në sasinë e tatueshme të deklaruar në faturë, përveç nëse furnizimi i vërtetë i mallrave ose shërbimeve përjashtohet nga tatimi, sipas ligjit "Për tatimin mbi vlerën e shtuar në Republikën e Shqipërisë". Në rastin e fundit, tatimpaguesi që lëshon fatura duhet të tregojë në faturë dispozitën e zbatueshme të këtij ligji që përcakton përjashtimin);

c) përjashtimi i serverit të brendshëm - gabimi i sistemit gjatë përpunimit të kërkesës. Në këtë situatë, tatimpaguesi që lëshon fatura duhet të përsërisë procedurën e fiskalizimit në një kohë të mëvonshme.

9.2. Gjatë procedurës së fiskalizimit të faturës së lëshuar dhe procedurës së verifikimit bazuar në pikën 8.3 të këtij neni, sistemi i informacionit i Administratës Tatimore mund të dërgojë një nga mesazhet e mëposhtme të gabimit:

a) koha e lëshimit të faturës devijon nga intervali mesatar kohor (ky është më shumë një mesazh paralajmërues, në mënyrë që tatimpaguesi të mund të kontrollojë nëse data dhe ora e vendosur në pajisjen ose zgjidhjen e softuerit të përdorur për lëshimin e faturave janë të sakta dhe të përditësuara);

b) koha e lëshimit të faturës është jashtë afateve të përcaktuara në ligj (tatimpaguesi që lëshon fatura do të kontrollojë nëse data dhe ora e caktuar në pajisjen ose zgjidhjen e softuerit të përdorur për lëshimin e faturave janë të sakta dhe të përditësuara, dhe njofton Administratën Tatimore për arsyet e këtij devijimi, nëse ai nuk e ka bërë akoma);

c) numri i faturës nuk është i saktë (tatimpaguesi që lëshon fatura duhet të kontrollojë strukturën e numrit dhe numrin vijues dhe të korrigjojë gabimin);

ç) fatura me këtë numër të faturës është lëshuar dhe fiskalizuar më parë (tatimpaguesi që lëshon fatura duhet të kontrollojë atë faturë dhe nëse kjo është shkaktuar nga një gabim i fiskalizimit të dyfishtë, duhet të lëshojë një faturë korrigjuese me shumë negative dhe ta fiskalizojë atë. Në raste të tjera ai duhet të veprojë sipas gabimit të hasur);

d) shuma totale e faturës nuk është e saktë (tatimpaguesi që lëshon fatura duhet të kontrollojë llogaritjen e shumës së faturës dhe të lëshojë një faturë korrigjuese dhe ta fiskalizojë atë);

dh) shuma e TVSH-së nuk është e saktë (tatimpaguesi që lëshon fatura duhet të kontrollojë llogaritjen e shumës së TVSH-së (për shembull shkalla e TVSH-së së aplikuar, TVSH-ja e llogaritur në secilin artikull dhe shuma e TVSH-së për normën e tatueshme etj) dhe lëshon një faturë korigjuese dhe fiskalizon atë);

e) kodi i softuerit nuk është i saktë (tatimpaguesi që lëshon fatura duhet të kontrollojë kodin dhe ta korigjojë nëse nuk është i saktë ose të kontaktojë prodhuesin e softuerit);

ë) kodi i vendit të ushtrimit të veprimtarisë së biznesit nuk është i saktë (tatimpaguesi që lëshon fatura duhet të kontrollojë kodin e dërguar në mesazhin XML tek Administrata Tatimore Qendrore dhe atë të gjeneruar nga sistemi i informacionit i Administratës Tatimore të ruajtur në platformën qendrore të faturave dhe ta korigjojë nëse nuk është e korigjuar ose të kontrollojë të dhënat në vendin e ushtrimit të veprimtarisë së biznesit të ruajtur në platformën qendrore të faturave);

f) kodi i operatorëve nuk është i saktë (tatimpaguesi që lëshon fatura duhet të kontrollojë kodin e dërguar në mesazhin XML për Administratën Tatimore dhe atë të gjeneruar nga sistemi i informacionit i Administratës Tatimore të ruajtur në platformën qendrore të faturave dhe ta korigjojë nëse nuk është korigjuar ose të kontrollojë të dhënat për operatorin e ruajtur në platformën qendrore të faturave);

g) kodi i pajisjes elektronike të faturimit nuk është i saktë (tatimpaguesi që lëshon fatura duhet të kontrollojë kodin e dërguar në mesazhin XML për Administratën Tatimore dhe atë të gjeneruar nga sistemi i informacionit i Administratës Tatimore të ruajtur në platformën qendrore të faturave dhe ta korigjojë nëse nuk është i saktë ose të kontrollojë të dhënat në pajisjen e ruajtur në platformën qendrore të faturave),

gj) referenca e faturës korigjuese nuk ekziston (tatimpaguesi ka mundur që së pari të fiskalizojë faturën korigjuese para fiskalizimit të faturës origjinale me të cilën lidhet ose ka bërë një referencë të gabuar, dhe duhet të korigjojë këto parregullsi, pra të fiskalizojë faturën origjinale ose të korigjojë referencën për faturën origjinale);

h) faturë korigjuese dhe faturë origjinale nga tatimpagues të ndryshëm (fatura origjinale dhe fatura korigjuese që e korigjon dhe ka një referencë për të, të ketë të dhëna të ndryshme për shitësin që ka lëshuar faturën, kështu që faturat duhet të korigjohen);

i) NSLF nuk është e saktë (është një çështje teknike që duhet të korigjohet nga prodhuesi ose mirëmbajtësi i zgjidhjes softuerike të përdorur për lëshimin e faturës);

j) të tjera.

Neni 24

Fiskalizimi i transaksioneve të shkëmbimeve valutore

1. Zyrat e autorizuar të këmbimit të valutave duhet të lëshojnë një faturë të thjeshtuar me përmbajtjen e parashikuar në nenin 11 të Ligjit dhe të kryejnë procedurën e fiskalizimit gjatë kryerjes së transaksioneve të këmbimit të valutave, si dhe detyrime të tjera sipas Ligjit.
2. Zyrat e autorizuar të këmbimit janë të detyruara të konvertojnë sasinë e parave të blera të huaja në ekuivalentin e lekut me kursin e këmbimit me të cilin është kryer transaksioni i blerjes dhe ekuivalenti i deklaruar i lekut për qëllimin e fiskalizimit të faturës duhet të shprehet në faturën e fiskalizuar, me shenjën "-" para shumës së parave.
3. Për transaksionet e shitjeve në valutë, zyrat e autorizuar të këmbimit kërkojnë të raportojnë shumën e parave në lekë që marrin nga klienti për qëllime të fiskalizimit. Në atë rast nuk ka nevojë të deklaroni shenjën "+" para shumës së parave të gatshme.
4. Fatura pas fiskalizimit do të printohet dhe do t'i jepet klientit dhe do të tregojë shumën në lekë, me shenjën përkatëse, e cila gjithashtu dërgohet gjatë procedurës së fiskalizimit në një mesazh XML, në mënyrë elektronike, në sistemin e informacionit të Administratës Tatimore.
5. Në faturë gjithashtu duhet të tregohet veçmas shuma e komisionit nëse aplikohet, dhe shuma përfundimtare në Lekë duhet të deklarohet pa përqindjen që për shembull një zyrë shkëmbimi mund të marrë nga klienti për shërbimin e këmbimit. Pra, në thelb, shuma totale në Lekë duhet të jetë shuma e saktë e marrë nga klienti ose që i është dhënë klientit për shkëmbimin e valutës së huaj.

6. Përmbajtja e faturës në shkëmbimin e shërbimit në valutë është si vijon:

No	Përshkrim	Shembull i të dhënave
1	Titulli: “Faturë e thjeshtuar”	
2	Numri i faturës (nuk nevojitet të printohet)	1-2020-bf132he962
3	Kodin e operatorit (nuk nevojitet të printohet)	ab1258697d
4	Kodin e vendit të ushtrimit të veprimtarisë së biznesit (nuk nevojitet të printohet)	ëer5236879
5	Mënyra e pagesës (nuk nevojitet të printohet)	Kartëmonedha
6	Shuma e lekut ("-" për blerjen e valutës së huaj, pa shenjë për shitje të valutës së huaj)	(-) 36.703,26
7	Data e lëshimit të faturës	10.5.2020.
8	Koha e lëshimit të faturës	15:05:01
9	NIPT-i i tatimpaguesit (që ka zyrën e këmbimit)	L120345I
10	Emri i tatimpaguesit	Moneta
11	Adresa e tatimpaguesit	RrugaToptani3
12	Qyteti i taksapaguesit	Tirana
13	Vendi i tatimpaguesit	Shqipëri
14	NIPT-i i blerësit (nëse është person i tatueshëm)	L123456P
15	Emri i blerësit (nëse është person i tatueshëm)	Jeronimo
16	Adresa e blerësit (nëse është person i tatueshëm)	Rrugaxxxx
17	Qyteti i blerësit (nëse është person i tatueshëm)	Tirana
18	Vendi i blerësit (nëse është person i tatueshëm)	Shqipëri
19	Përshkrimi i artikullit	Blerje e valutës së huaj / Shitje e valutës së huaj
20	Valuta (shkurtim sipas listës së kursit të këmbimit të publikuar në faqen zyrtare të Bankës së Shqipërisë)	Valuta e huaj që do të këmbehet (EUR, USD, HRK...)
21	Shuma e parave që do të këmbehen	300
22	Komisioni: 1%	
23	Kursi i këmbimit	123,58
24	Shuma totale në LEK	37.074,00
25	Shuma totale e paguar për konsumatorin	36.703,26 LEK
26	Deklarata: Përfshirimi nga TVSH-ja bazuar në nenin 53 pika "d" të ligjit “Për tatimin mbi vlerën e shtuar në Republikën e Shqipërisë”	
27	NSLF	877246-3432-523235-23525
28	NIVF	121-4545-55435-23435235-252
29	Kodi QR	

Shembulli 1.

Blerja e valutës së huaj (në para)

Zyra e këmbimit mori një kërkesë nga një individ që dëshiron të shkëmbejë 100,00 EUR në LEK. Zyra e këmbimit duhet të lëshojë një faturë për shërbimin e shkëmbimit, ta fiskalizojë atë, ta printojë dhe t'ia japë klientit.

Moneta J43675678H Rruga Morat Toptani 1, Tirana, Shqipëri				
Datën dhe kohën: 5.08.2020., 20:01:24 Shuma në LEK: - 12.325,00 LEK				
Faturë-Th				
Shërbimeve	Monedha	Shuma	Kursi i këmbimit	Shuma totale në LEK
Blerje e valutës së huaj	EUR	100	123,25	12.325,00
Komisioni: 1% (123,25 LEK)				
Shuma totale paguar klientit: 12.325,00 LEK				

NSLF: 877246-3432-523235-23525

NIVF: 121-4545-55435-23435235-252

Për jashtuar nga TVSH bazuar në nenin 53, pika “d”, e ligjit “Për tatimin mbi vlerën e shtuar në Republikën e Shqipërisë”



Shembull 2.

Shitjet e monedhës së huaj (në para)

Zyra e këmbimit mori një kërkesë nga një individ që dëshiron të blejë 100 EUR. Zyra e këmbimit duhet të lëshojë një faturë për shërbimin e shkëmbimit, ta fiskalizojë atë, ta printojë dhe t'ia japë klientit.

Moneta J43675678H Rruga Morat Toptani 1, Tirana, Shqipëri				
Datën dhe kohën: 5.08.2020., 20:01:24 Amount of LEK: 12.325,00 LEK				
Faturë-Th				
Shërbimeve	Monedha	Shuma	Kursi i këmbimit	Shuma totale në LEK
Shitje e valutës së huaj	EUR	100	123,25	12.325,00
Komisioni: 1% (123,25 LEK)				
Shuma totale paguar klientit: 100,00EUR				
NSLF: 877246-3432-523235-23525 NIVF: 121-4545-55435-23435235-252				

Për jashtuar nga TVSH bazuar në nenin 53, pika “d”, e ligjit “Për tatimin mbi vlerën e shtuar në Republikën e Shqipërisë”



10.7. Grupi i të dhënave për procesin e fiskalizimit të faturës, i cili dërgohet gjatë secilit proces të fiskalizimit të faturës për shërbimin e këmbimit valutor në sistemin e informacionit të Administratës Tatimore, specifikohet në specifikimin teknik (funksional), të botuar në faqen e internetit të Administratës Tatimore Qendrore.

Neni 25

Fiskalizimi i faturave të huaja për mallrat e importuara

1. Sipas nenit 20 të Ligjit, tatimpaguesit që i nënshtrohen TVSH-së, ose tatimit mbi fitimin ose tatimit të thjeshtuar mbi fitimin, duhet të fiskalizojnë çdo faturë të marrë nga një person i huaj që nuk është rezident në Republikën e Shqipërisë.

2. Procedura e fiskalizimit do të kryhet në platformën qendrore të faturave.

3. Në llogarinë e përdoruesit të tatimpaguesit (importuesit) në platformën qendrore të faturave, janë të dukshme të dhënat nga fatura e personit të huaj bazuar në deklaratën doganore. Tatimpaguesi (importuesi) për secilën faturë, bazuar në numrin rendor të deklaratës, për secilën zyrë doganore, e cila është caktuar në momentin kur deklarata është pranuar, shton të dhënat e mëposhtme direkt në platformë:

a) emri i shitësit;

b) numrin e identifikimit tatimor të shitësit;

c) adresa e shitësit (rrugë, qytet, vend);

ç) kodi i vendit të ushtrimit të veprimtarisë së biznesit të tatimpaguesit (importuesit), vend i cili ka të bëjë me mallrat e furnizuara;

d) lloji i faturës (paguar me para në dorë ose pa në para në dorë);

dh) numrin e faturës (nga fatura e jorezidentit);

e) kodi i artikullit sipas nomenklaturës së kombinuar të mallrave

ë) datën e lëshimit të faturës;

f) mënyra e pagesës; dhe

g) përshkrimi i njësisë, njësia matëse, sasia për njësi dhe çmimi i njësisë, në situatën kur vetëm të dhënat për grupin e produkteve përcaktohen në të dhënat e deklaratës.

4. Tatimpaguesi (importuesi) duhet të kryejë procedurën e fiskalizimit, sipas këtij neni, pas autorizimit për qarkullim të lirë nga autoriteti doganor, por jo më vonë se tre ditë pas importit.

5. Pas fiskalizimit, nëse verifikimi ka qenë i suksesshëm, sistemi i informacionit i Administratës Tatimore gjeneron NIVF, i cili do të ruhet në librin e blerjeve të tatimpaguesit (importuesit) në platformën qendrore të faturave, së bashku me të dhënat e tjera të faturës së personit të huaj.

Shembull për procedurën e fiskalizimit të faturës së importit të mallrave:

Një tatimpagues shqiptar kryen një blerje jashtë vendit (Itali). Fatura e furnizuesit të huaj duhet të fiskalizohet nga importuesi duke kryer procedurën e fiskalizimit si më poshtë:

- Mallrat vijnë në kufi, autoriteti doganor lëshon deklaratën doganore, të ngarkuar me TVSH në import dhe dërgon të dhënat nga deklarata doganore në sistemin e informacionit të Administratës Tatimore në format XML;
- Disa nga të dhënat e deklaratës doganore (të specifikuara në tabelën e këtij shembulli) do të transferohen nga C@TS në Platformën Qendrore të Faturave;
- Tatimpaguesi (importuesi) do të duhet të hyjë në platformën qendrore të faturave duke përdorur çerfitikatën e tij elektronike të lëshuar nga AKSHI, dhe në llogarinë e tij të përdoruesit do të ketë një fushë të veçantë lidhur me fiskalizimin e faturave për mallrat e importuara;
- Tatimpaguesi do të klikojë këtë fushë dhe në këtë mënyrë do të hapet një listë të të gjithë mallrave të importuara, pra deklaratën doganore të marrë, dhe do të duhet të kontrollojë një nga një për të shtuar informacionin e munguar dhe ta fiskalizojë atë. Kërkimi do të bazohet në kombinimin e: numrit rendor të deklaratës për çdo zyrë doganore, datën e regjistrimit të deklaratës;
- Pas zgjedhjes së një deklarate doganore aplikacioni do të shfaqë të dhënat e specifikuara në tabelën më poshtë dhe tatimpaguesi do të duhet të shtojë informacionin e mëposhtëm:
 - o Emrin e shitësit;
 - o Numrin identifikues fiskal të shitësit, të lëshuar në vendin e tij të rezidencës;
 - o Adresën e shitësit (rruga, qyteti, shteti);
 - o Kodin e vendit të tij të ushtrimit të veprimtarisë së biznesit, me të cilin lidhet fatura e huaj, pra në të cilin mallrat janë furnizuar;
 - o Llojin e faturës (paguar me para në dorë ose pa para në dorë);
 - o Numrin e faturës (numrin e faturës së vendosur në faturën e huaj);
 - o Datën në të cilën fatura është lëshuar nga shitësi i huaj;
 - o Mënyrën e pagesës (pra si ai do ta paguajë këtë faturë); dhe
 - o Informacionin për çdo artikull të blerë dhe të vendosur në faturën e huaj: përshkrimin për njësinë, njësinë matëse, sasinë për artikull, dhe çmimin për njësi, në situatën kur vetëm të dhënat për grupet e produkteve janë specifikuar në të dhënat e deklaratës;
- Pas shtimit të të dhënave, ai duhet t'i ruajë ato dhe të klikojë "fiskalizo".
- Në këtë moment sistemi i informacionit të Administratës Tatimore do të krijojë automatikisht kodet NSLF dhe NIVF, do t'i regjistrojë në bazën e të dhënave dhe në librin e tij të blerjeve bazuar në "datën e pranimin të deklaratës".

Shuma e TVSH-së do të merret nga deklarata doganore kështu që tatimpaguesi nuk do të ketë mundësinë që ta ndryshojë atë.

Informacioni nga deklarata doganore i marrë nga sistemi i informacionit të Administratës Tatimore në format XML, që do të përdoret në Platformën Qendrore të Faturave			Fusha e fiskalizimit
Emri	Përshkrimi	Vlerat	Emri
NumerRegjistrimi	Numri rendor i deklaratës për çdo zyrë doganore	R 0001	-
DateRegjistrimi	Data e regjistrimit të deklaratës		-
NumerPranimi	Numri rendor i deklaratës për çdo zyrë doganore. Ky numër vendoset në moment kur deklarata është pranuar.	P 0001	-
DatePranimi	Data e pranimit të deklaratës.		Data e lëshimit të faturës
Nipt-i	NIPT-i i tatimpaguesit		NIPT-i i blerësit
EmriKompanise	Emri i tatimpaguesit		Emri i blerësit
NumriArtikullit	Numri i artikujve të ndryshëm në deklaratë		Shuma totale e çdo njësie të faturës për çdo rang TVSH-je (pika A)
Cmimi	Shuma e faturës		Shuma totale pa TVSH
PershkrimiMallit	Përshkrimi i mallrave		Përshkrimi i njësjive
VIFaturePlus-Transport	Shuma e fanturës, përfshirë transportin		
VleraRregullimit	Rregullime në shumën e faturës me çmimin e references		
VleraStatistikore	Baza e taksës		Shuma totale e çdo njësie të faturës për çdo

Neni 26

Fiskalizimi i faturës elektronike për shërbimin e ofruar nga jorezidentët ndaj tatimpaguesit rezident

1. Sipas nenit 20 të ligjit, tatimpaguesit që i nënshtrohen TVSH-së, ose tatimit mbi fitimin ose tatimit të thjeshtuar mbi fitimin, duhet të fiskalizojnë çdo faturë të marrë nga një person i huaj që nuk është rezident në Republikën e Shqipërisë në formën e faturës elektronike përmes platformës qendrore të faturave, për furnizimin e shërbimeve.
2. Procedura e fiskalizimit do të kryhet në platformën qendrore të faturave.
3. Në llogarinë e përdoruesit të tatimpaguesit (blerësit) në platformën qendrore të faturave, do të jenë të dukshme të dhënat nga fatura elektronike e personit të huaj, e cila shkëmbehet përmes platformës qendrore të faturave dhe për këtë arsye është në përputhje me specifikimet teknike të dhëna në Standardet Shqiptare (SSH) të publikuara nga autoriteti për standardizim. Tatimpaguesi (blerësi), pasi të pranojë faturën, do të shtojë përshkrimin e shërbimeve në gjuhën shqipe, nëse fatura është lëshuar në gjuhë të huaj, direkt në platformë, si dhe kodin e vendit të ushtrimit të veprimtarisë së biznesit të tatimpaguesit, ndaj të cilit lidhet fatura e jorezidentit (shërbimet e ofruara). Tatimpaguesi (blerësi) llogarit TVSH-në dhe deklaron faturën e lëshuar prej tij si auto-ngarkesë sipas ligjit “Për tatimin mbi vlerën e shtuar në Republikën e Shqipërisë”.
4. Tatimpaguesi, pra blerësi vendas i shërbimit, i cili ka marrë një faturë elektronike nga jashtë, do të zhvillojë procedurën e fiskalizimit jo më vonë se data 10 e muajit që pason muajin në të cilin është dhënë shërbimi.
5. Pas fiskalizimit, nëse verifikimi ka qenë i suksesshëm, sistemi i informacionit i Administratës Tatimore Qendrore gjeneron NIVF, i cili do të ruhet në librin e blerjeve të tatimpaguesit (blerësit) në platformën qendrore të faturave, së bashku me të dhënat e tjera të faturës elektronike të jorezidentit.

Neni 27

Shitjet nëpërmjet pajisjeve të vetëshërbimit (automatët)

1. Pajisja e vetëshërbimit (automat) që prodhon qarkullim nga shitja e mallrave ose shërbimeve të përmendura në nenin 21 të Ligjit, konsiderohet çdo pajisje e automatizuar, ku gjatë furnizimit të mallrave ose shërbimeve dhe mbledhjes së pagesave nuk merr pjesë një individ në cilësinë e shitësit. Pajisjet e vetëshërbimit për qëllim të fiskalizimit nuk konsiderohen të jenë bankomatet e bankave apo e-banking (shërbimet bankare elektronike).
2. Pajisja e vetëshërbimit (automat) kryen procesin e fiskalizimit duke raportuar të dhënat e shitjeve në kohën e shitjes së mallrave ose shërbimeve në sistemin e informacionit të Administratës Tatimore përmes një lidhjeje në internet.

3. Ndryshe nga sa parashikohet në pikën 1 të këtij neni, procesi i fiskalizimit të të dhënave të shitjeve të cilat janë kryer me xhitona dhe mjete të ngjashme nuk do të kryhet nga pajisja e vetëshërbimit, kur procesi i fiskalizimit të faturës tashmë është kryer në momentin e shitjes së xhitonave dhe mjeteve të ngjashme.

4. Çdo pajisje vetëshërbimi do të konsiderohet si një vend i veçantë i ushtrimit të veprimtarisë së biznesit për të cilën do të zbatohen përkatësisht dispozitat e nenit 14 të Ligjit dhe nenit 17 të këtij Udhëzimi për garantimin e të dhënave për vendet e ushtrimit të veprimtarisë së biznesit.

5. Kur dorëzohen të dhënat në lidhje me vendin e ushtrimit të veprimtarisë së biznesit sipas pikës 4 të këtij neni, tatimpaguesi që lëshon faturë si adresën e biznesit duhet të tregojë adresën ku ndodhet pajisja e vetëshërbimit ose adresa e saj më e afërt (vendndodhja gjeografike) dhe gjithashtu përshkruan vendndodhjen e saktë në një hapësirë të caktuar.

6. Në secilën pajisje vetëshërbimi (automat), tatimpaguesi që lëshon fatura duhet të vendosë një afishe me kodin QR të printuar që përmban të dhënat e mëposhtme:

a) NIPT-in e tatimpaguesit;

b) kodin e vendit të ushtrimit të veprimtarisë së biznesit, të krijuar nga sistemi i informacionit të Administratës Tatimore pasi tatimpaguesi ka paraqitur të gjitha të dhënat e kërkuara sipas nenit 14 të Ligjit;

c) kodin e pajisjes elektronike të faturimit, të krijuar nga sistemi i informacionit të Administratës Tatimore pas lidhjes së parë të pajisjes së vetëshërbimit me sistemin e informacionit të Administratës Tatimore për qëllime fiskalizimi, sipas nenit 17 të këtij Udhëzimi.

7. Dispozitat e nenit 23 të këtij Udhëzimi do të zbatohen në përputhje me rrethanat për protokollet dhe mekanizmat e sigurisë, modelet e aplikimit për dërgimin dhe nënshkrimin e mesazheve elektronike, mesazheve standarde të gabimit dhe protokolleve për trajtimin e parregullsisive me qëllim të kryerjes së procesit të fiskalizimit të të dhënave.

8. Meqenëse nuk ka asnjë detyrim që të printohet fatura për çdo shitje përmes pajisjes së vetëshërbimit, mesazhi që kërkon fiskalizimin e të dhënave të shitjeve rregullohet si më poshtë:

a) numri i faturës përcaktohet në mënyrë rendore në nivelin e vendit të ushtrimit të veprimtarisë së biznesit;

b) çdo shitje e mallrave ose shërbimeve të bëra regjistrohet dhe llogaritet si një numër fature (numri i transaksionit); dhe

c) NIPT-i i tatimpaguesit konsiderohet si kodi i operatorit.

9. Nëse pajisja e vetëshërbimit është e vendosur në një zonë ku nuk është e mundur të vendosni një lidhje të përhershme në internet ose ka një ndërprerje të përkohshme në shërbimin e komunikimit me sistemin e informacionit të Administratës Tatimore, tatimpaguesi që lëshon fatura duhet të sigurojë ruajtjen e të dhënave në shitje dhe të kryejë

procedurën mujore të fiskalizimit, sipas nenit 31 të Ligjit, ose duhet të kryejë procedurën e fiskalizimit pas eliminimit të problemit ose lidhjes së rivendosur, brenda 48 orëve.

Neni 28

Procedura e thjeshtëzuar për fiskalizimin e faturave

1. Procedura e thjeshtuar e fiskalizimit, sipas neneve 22 dhe 27 të ligjit, është në dispozicion për tatimpaguesit që lëshojnë fatura, të cilët plotësojnë kriteret e parashikuara në Vendimin e Këshillit të Ministrave, për:

- a) faturat për transaksionet me para në dorë;
- b) faturat për transaksionet pa para në dorë.

2. Në procedurën e thjeshtuar të fiskalizimit, tatimpaguesit mund të përdorin platformën qendrore të faturave për të krijuar, lëshuar dhe fiskalizuar faturat, dhe në rastet e faturave elektronike gjithashtu për dërgimin e faturës elektronike blerësit dhe anasjelltas për marrjen e faturës elektronike nga shitësi. Tatimpaguesi do të duhet të marrë nga AKSHI një certifikatë digjitale dhe do të përdoret si një emër përdoruesi dhe fjalëkalim për hyrje në Platformën Qendrore të Faturave. Kështu që tatimpaguesi do të duhet të ketë vetëm një pajisje elektronike (laptop, telefon inteligjent etj), një lidhje interneti dhe një printer (nëse dëshiron të shtypë faturën) për lëshimin dhe fiskalizimin e faturës.

3. Gjatë procedurës së lëshimit dhe fiskalizimit të faturave, sipas pikës 2 të këtij neni, tatimpaguesi që është i detyruar të lëshojë fatura, kryen veprimet si më poshtë:

- a) ai mund të hyjë në platformën qendrore të faturave duke përdorur certifikatën elektronike të lëshuar nga AKSHI,
- b) hedh të dhënat e faturës direkt në platformën qendrore të faturave në modelin përkatës të faturës,
- c) pas verifikimit të saktësisë së të dhënave të paraqitura ose të shkruara, sistemi i informacionit i Administratës Tatimore gjeneron NIVF-në të cilin ia paraqet tatimpaguesit menjëherë pas verifikimit,
- ç) pasi të marrë NIVF, tatimpaguesi që lëshon fatura:

- i. për transaksione me para në dorë printon faturën dhe ia jep konsumatorit ose e dërgon në formë elektronike;
- ii. për transaksione pa para në dorë kur klienti është një individ ose një person që nuk është tatimpagues që lëshon fatura në bazë të Ligjit, printon faturën dhe ia jep konsumatorit ose e dërgon atë në formë elektronike me pëlqimin e tij;
- iii. për transaksione pa para në dorë kur klienti është një tatimpagues tjetër që lëshon fatura në bazë të Ligjit, ai lëshon faturën në formën e faturës elektronike dhe ia dërgon konsumatorit përmes platformës qendrore të faturave.

4. Procedura e thjeshtuar e fiskalizimit nënkupton që tatimpaguesi që është i detyruar të lëshojë fatura sipas ligjit:

- a) nuk ka nevojë të instalojë dhe regjistrojë pajisjet e posaçme elektronike fiskale për transaksione me para në dorë,
- b) nuk ka nevojë të instalojë ose përdorë ndonjë zgjidhje të veçantë softuerike për procedurën e fiskalizimit, as
- c) nuk ka nevojë të paraqesë informacion për mbajtësin e softuerit, pasi ai nuk ka nevojë për një të tillë.

5. Tatimpaguesit që lëshojnë fatura në bazë të pikës 1 të këtij neni, mund të paraqesin në platformën qendrore të faturave gjithashtu informacionin për depozitën e parave në arkë. Si një masë e thjeshtuar, ai nuk ka pse ta bëjë këtë veprim çdo ditë, por vetëm kur ndryshon shuma e depozitës së parave.

Neni 29

Fatura për pagesat me para në dorë

1. Fatura duhet të printohet në letër (çfarëdo formati letre) në transaksionet me konsumatorët individë (B2C) dhe në transaksionet me para në dorë me tatimpagues të tjerë (B2B). Sidoqoftë, nëse ofrohen shërbime elektronike ose furnizimi i mallrave ose shërbimeve kontraktohet dhe ngarkohet përmes një aplikacioni celular, dyqan në internet ose të ngjashme, fatura nuk ka pse të printohet në letër, por mund t'i dërgohet blerësit ose marrësit të faturës, me postë elektronike ose si faturë elektronike.

Për shembull në rast të shitjes në distancë nëse klienti (një individ) paguan me kartën e tij të kreditit, atëherë kjo konsiderohet se është pagesa e parave në dorë sipas nenit 3 të Ligjit, por fatura nuk duhet të printohet në letër, në vend të kësaj shitësi mund t'ia dërgojë blerësit me postë elektronike në formë PDF.

2. Në rast pagese pa para në dorë, për transaksionet B2C fatura mund të printohet në letër ose të dërgohet me postë elektronike ose si fatura elektronike., Blerësi duhet të japë pëlqimin e tij për marrjen e faturës me postë elektronike ose në formë elektronike.

Neni 30

Fatura elektronike për pagesa pa para në dorë në transaksionet me organet publike

1. Detyrimi për të lëshuar dhe marrë një faturë elektronike lind në dy raste sipas neneve 24 dhe 25 të Ligjit:

- a) për furnizimin e mallrave ose shërbimeve në transaksionet ku shitësi dhe blerësi janë tatimpagues (subjekte të TVSH-së, ose tatimit mbi fitimin ose tatimit të thjeshtuar mbi fitimin për bizneset e vogla), por vetëm nëse fatura paguhet ose do të paguhet pa para në dorë;
- b) në transaksionet me çdo organ publik, ku organi publik është marrësi, p.sh. blerësi i mallrave ose shërbimeve.

2. Një faturë elektronike duhet të përmbajë elementet sipas përcaktimit në nenin 10 të Ligjit. Përveç këtyre, një faturë elektronike, duhet të lëshohet dhe gjithashtu të merret në një format elektronik. Formatu duhet të jetë në përputhje me Standartet Shqiptare (SSH) siç janë publikuar nga institucioni përgjegjës për standardizimin. Kjo nënkupton, se jo të gjitha faturat e krijuara në një format elektronik mund të konsiderohen se janë "faturë elektronike" që plotësojnë kërkesat e neneve 24 dhe 25 të Ligjit. Faturat e krijuara në format elektronik, p.sh. nëpërmjet një softueri kontabiliteti ose nëpërmjet një softueri shkrimi, që dërgohen dhe merren në letër nuk janë fatura elektronike.

Neni 31

Platforma qendrore e faturave

1. Platforma qendrore e faturave është krijuar, zhvilluar, mirëmbajtur dhe administruar teknikisht nga AKSHI, ndërsa të dhënat e shkëmbyera nëpërmjet kësaj platforme administrohen nga Administrata Tatimore.

2. Tatimpaguesi që lëshon faturë mund të aksesojë platformën qendrore të faturave duke përdorur çertifikatën digjitale të lëshuar nga AKSHI, të cilën do ta përdorin gjithashtu për të lëshuar fatura dhe për të kryer procedurën e fiskalizimit.

3. Platforma qendrore e faturave ka dy qëllime kryesore:

a) implementimin e procesit të fiskalizimit

b) shkëmbimin e faturave elektronike

4. Për implementimin e procesit të fiskalizimit, tatimpaguesi që lëshon fatura në platformën qendrore të faturave mund të kryejë:

a) dërgimin e informacionit të kërkuar në përputhje me ligjin (mbi vendin e ushtrimit të veprimtarisë së biznesit, mbi operatorët, mbi mirëmbajtësit e zgjidhjes softuerike, etj.);

b) rishikimin e të gjitha faturave të fiskalizuara në të cilat ai paraqitet si blerës ose si shitës në librin e blerjeve ose në librin e shitjeve;

c) dërgimin e informacionit mbi të gjitha pagesat e marra të faturave elektronike;

ç) në qoftë se përmbushin kriteret e vendosura në Vendimin e Këshillit të Ministrave, në platformën qendrore të faturave gjithashtu mund të krijojnë faturë, kryejnë procedurën e fiskalizimit, lëshojnë një faturë ose një faturë elektronike dhe të dërgojnë e të marrin një faturë elektronike;

d) të shohin dhe të shtojnë të dhëna shtesë në librat e shitjeve dhe të blerjeve.

Neni 32

Ndërprerja e lidhjes elektronike (internetit)

1. Tatimpaguesi që lëshon fatura, i cili nuk arrin të rivendosë funksionimin e shërbimit fiskal, pra lidhjen me sistemin e informacionit të Administratës Tatimore me qëllim të kryerjes së procedurës së fiskalizimit, në përputhje me nenin 29 të Ligjit, brenda 48 orëve, duhet të

informojë administratën tatimore përmes formularin "Raportimi i pamundësisë së vendosjes së një lidhjeje me shërbimin fiskal", i cili është pjesë përbërëse e këtij Udhëzimi, përcaktuar në Shtojcën 4 pjesë e këtij udhëzimi.

2. Formulari në përputhje me pikën 1 të këtij neni do të dorëzohet elektronikisht përmes platformës qendrore të faturave, ose personalisht në zyrën vendore kompetente të Administratës Tatimore ku është i rregjistruar, nëse tatimpaguesi nuk mund të hyjë në platformën qendrore të faturave.

3. Së bashku me formularin e parashikuar në pikën 1 të këtij neni, tatimpaguesi që lëshon fatura duhet të paraqesë bashkëngjitur edhe dokumentacionin që mund të vërtetojë arsyen e pamundësisë për të rivendosur lidhjen me internetin (për shembull konfirmimi i ofruesit të internetit etj.), në të njëjtën mënyrë siç vepron me formularin sipas pikës 2 të këtij neni.

4. Nëse është e pamundur që lidhja të bëhet brenda 48 orëve, pasi të keni informuar Administratën Tatimore sipas pikës 1 të këtij neni, tatimpaguesi mund të vazhdojë të lëshojë fatura pa NIVF dhe pa procedurë fiskalizimi, deri sa të rivendoset lidhja përsëri. Pas rifillimit të funksionimit, ai fiskalizon të gjitha faturat e lëshuara në modalitetin off-line (jashtë linje). Nëse ndërprerja në lidhjen në internet është hasur gjatë muajit, dhe rilidhja nuk është bërë deri në ditën e 10 të muajit vijues, atëherë tatimpaguesi duhet të paraqesë të gjitha faturat e pafiskalizuara në Administratën Tatimore Qendrore sipas nenit 31 të Ligjit dhe nenit 34 të këtij Udhëzimi.

Neni 33

Ndërprerja e punës së pajisjes fiskale për zbatimin e fiskalizimit

1. Në rast të mosfunksionimit të plotë të pajisjeve fiskale të përdorura për lëshimin e faturave, tatimpaguesit që janë të detyruar të lëshojnë fatura në përputhje me nenin 4 të Ligjit, kanë detyrimin të lëshojnë fatura nga blloku i veçantë i faturave, në përputhje me nenin 30 të Ligjit.

2. Blloku i veçantë i faturave, ashtu si edhe blloku i veçantë i faturave shoqëruese, shtypet nga autoritetet tatimore apo nga shoqëri private të autorizuara nga Drejtori i Përgjithshëm i Tatimeve dhe shpërndahet nga autoritetet tatimore. Këto dokumenta duhet detyrimisht të jenë në formën e miratuar nga Drejtori i Përgjithshëm të Tatimeve. Kriteret që duhet të plotësojnë personat, që autorizohen për shtypjen e këtyre dokumenteve, kushtet e shtypjes dhe standardet e sigurisë, janë sipas përcaktimit Vendimin e Këshillit të Ministrave "Për shtypjen e dokumentacionit tatimor".

3. Tatimpaguesi që lëshon fatura pajiset me bllokun e veçantë të faturave në Drejtorinë Rajonale Tatimore ku është i regjistruar.

4. Blloku i veçantë i faturave duhet të ketë numër serial të printuar për çdo faturë që përmban,

5. Faturat e lëshuara nga blloku i veçantë i faturave lëshohen në dy kopje, nga të cilat origjinali do t'i jepet klientit, dhe një kopje mbahet nga furnizuesi i produktit ose shërbimit.

6. Të gjitha faturat të lëshuara nga blloku i veçantë i faturave duhet të fiskalizohen brenda 5 ditëve. Kjo do të thotë që tatimpaguesi që lëshon fatura duhet të hedhë të gjitha të dhënat e faturës nga blloku i veçantë i faturave në pajisjen elektronike të faturimit (për para në dorë) që ai përdor për lëshimin e faturave dhe të kryejë procedurën e fiskalizimit, sipas nenit 14 të Ligjit.

7. Gjatë ndalimit të funksionit të pajisjeve fiskale, tatimpaguesi lëshon fatura nga blloku i veçantë i faturave pa NIVF dhe NSLF, dhe në faturë shënohen fjalët: "Ndërprerje e punës e pajisjeve fiskale".

8. Faturat nga blloku i veçantë i faturave do të vazhdojnë numrin rendor që fillon pas numrit të faturës së fundit të lëshuar nga pajisja elektronike. Kur tatimpaguesi rifillon të lëshojë fatura nga pajisja elektronike, ai duhet të vazhdojë numërimin rendor që fillon pas numrit të faturës së fundit të lëshuar nga blloku i veçantë i faturave gjatë periudhës së mosfunksionimit të pajisjes.

Neni 34

Zbatimi i procedurës së fiskalizimit në zonat ku nuk është e mundur të vendoset një lidhje për shkëmbimin e të dhënave

1. Tatimpaguesi duhet të njoftojë Administratën Tatimore për pamundësinë e krijimit të një lidhje elektronike (internet) për shkëmbimin e të dhënave me sistemin e informacionit të Administratës Tatimore në vendet e ushtrimit të veprimtarisë së biznesit të vendosura në zonë pa lidhje të përhershme në internet.

2. Para njoftimit, tatimpaguesi që lëshon fatura duhet të kontrollojë disponueshmërinë e shërbimit të hyrjes në internet për vendet e ushtrimit të veprimtarisë së biznesit në të cilin ai ose ajo kryen veprimtarinë ose një pjesë të veprimtarisë, nga:

a) operatorët që ofrojnë shërbimin e hyrjes në internet përmes një rrjeti fiks të komunikimeve elektronike (qasje fikse);

b) operatorët që ofrojnë shërbimin e hyrjes në internet përmes një rrjeti komunikimi elektronik kabllor (qasja kabllore);

c) operatorët që ofrojnë shërbimin e hyrjes në internet përmes një rrjeti të komunikimit elektronik i lëvizshëm (qasja në celular).

3. Njoftimi referuar pikës 1 të këtij neni do të bëhet përmes platformës qendrore të faturave, ose nëse tatimpaguesi që lëshon fatura nuk mund të hyjë në atë platformë, përmes formularit "Informacione për vendin e ushtrimit të veprimtarisë së biznesit", sipas nenit 17 të këtij Udhëzimi, që do të dorëzohet në zyrën vendore përgjegjëse të Administratës Tatimore sipas vendit për ushtrimin e veprimtarisë së biznesit ose vendbanimit të tij, të paktën 24 orë para fillimit të lëshimit të faturave në atë vend të ushtrimit të veprimtarisë së biznesit.

4. Përveç njoftimit të përmendur në pikat 1 dhe 3 të këtij neni, tatimpaguesi që lëshon fatura duhet të paraqesë dokumentet e mëposhtme:

- a) një përgjigje negative ndaj kërkesës së tij për sigurimin e një shërbimi të linjës fikse në internet nga të paktën dy ofrues të internetit, njëri prej të cilëve do të jetë ai më i madhi, ofruesi i shërbimit universal;
- b) një përgjigje negative ndaj kërkesës së tatimpaguesit për sigurimin e një shërbimi kabllor të hyrjes në internet nga të paktën një operator që operon në zonën ku ndodhet vendi i ushtrimit të veprimtarisë së biznesit;
- c) një raport që përmban ditën dhe kohën e saktë të moslidhjes në internet përmes pajisjes për të hyrë në të dhënat celulare të secilit prej operatorëve që ofrojnë shërbimin e qasjes në internet, të cilin kërkuesi e kishte marrë falas për dy ditë.

5. Nëse nga dokumentacioni i dhënë dhe bazuar në informacionin mbi disponueshmërinë e shërbimeve të hyrjes në internet në dispozicion të AKEP-it, Administrata Tatimore Qendrore mund të arrijë në përfundimin se tatimpaguesi që lëshon fatura nuk mund të krijojë një lidhje funksionale për shkëmbimin e informacionit me Administratën Tatimore, ajo lëshon një konfirmim në formë elektronike, i cili do të ruhet në platformën qendrore të faturave në llogarinë personale të tatimpaguesve dhe me kërkesën e tij/saj të dërguar në postën elektronike të tij/saj, të deklaruar në formularin e aplikimit, sipas pikës 3 të këtij neni, me një periudhë vlefshmërie prej një viti. Pas një viti, tatimpaguesi duhet të përsërisë procedurën e njoftimit siç përshkruhet në këtë nen.

6. Nëse tatimpaguesi që lëshon fatura nuk ka paraqitur provat e përmendura në pikën 4 të këtij neni, atij nuk i jepet asnjë konfirmim.

7. Në zbatim të nenit 31 të Ligjit, tatimpaguesit që kryejnë biznes në një zonë ku nuk është e mundur të vendosin një lidhje të përhershme në internet për të shkëmbyer të dhëna me sistemin e informacionit të Administratës Tatimore, lëshojnë fatura dhe përdorin shërbimin fiskal në modalitetin jashtë linje (off-line). E drejta për të vepruar në mënyrë jashtë linje mund të ushtrohet vetëm nga tatimpaguesit që kanë një konfirmim sipas pikës 5 të këtij neni.

8. Tatimpaguesi që lëshon fatura sipas pikës 7 të këtij neni duhet të paraqesë të dhënat për pajisjen elektronike të faturimit, për vendet e ushtrimit të veprimtarisë së biznesit, për operatorët dhe për mirëmbajtësin e zgjidhjes softuerike duke përdorur platformën qendrore të faturave, ose nëse ato nuk mund të hyjnë në platformë përmes formave të përcaktuara që janë pjesë përbërëse e këtij Udhëzimi, i cili do t'i dorëzohet zyrës vendore përgjegjëse të Administratës Tatimore sipas vendit të ushtrimit të veprimtarisë së biznesit ose vendbanimit të tij, të paktën 24 orë para fillimit të lëshimit të faturave në atë vendit të ushtrimit të veprimtarisë së biznesit.

9. Gjatë periudhës së punës në modalitetin jashtë linje, tatimpaguesi lëshon fatura që përmbajnë të gjitha të dhënat, sipas nenit 9 ose 11 të Ligjit përfshirë kodin QR dhe NSLF, përveç NIVF. Fatura gjithashtu përmban fjalët: "Punon në modalitetin jashtë linje".

10. Regjistrimi i depozitës së parave të përmendura në nenin 41 të këtij Udhëzimi do të regjistrohet në sistemin elektronik të tatimpaguesit dhe nënshkruhet me nënshkrim elektronik dhe i dërgohet Administratës Tatimore çdo muaj në të njëjtën kohë kur paraqiten faturat për fiskalizim.

11. Deri në fund të muajit, dhe jo më vonë se data 10 e muajit vijues, tatimpaguesi që lëshon fatura në përputhje me pikën 7 të këtij neni, do t'i paraqesë Administratës Tatimore të gjitha faturat e lëshuara në muajin e kaluar dhe të dhënat e përmendura në nenin 41 të këtij Udhëzimi, në mënyrën e mëposhtme:

a) marrjen e pajisjes elektronike të përdorur për lëshimin e faturave dhe mbi të cilën faturat ruhen në një zonë me lidhje interneti, ku ai gjithashtu mund të lidhë atë pajisje me internet dhe të vazhdojë procedurën e fiskalizimit;

b) shkarkimin e të gjitha të dhënave në median e lëvizshme të rishikrueshme (për shembull USB ose CD të rishikrueshëm ose pajisje të kujtesës së jashtme) dhe:

i. duke e ngarkuar vetë në platformën qendrore të faturave; ose

ii. duke e paraqitur atë në zyrën më të afërt të Administratës Tatimore.

12. Pas paraqitjes së të dhënave sipas pikës 11 të këtij neni, sistemi i informacionit të Administratës Tatimore kryen verifikimin e të gjitha të dhënave të faturave të marra dhe gjeneron NIVF për çdo faturë, si konfirmim për marrjen e faturave të paraqitura më pas.

13. Një listë e numrave të faturës dhe NIVF-ve të tyre të caktuara do t'i sigurohen tatimpaguesit që lëshon fatura në formë elektronike, në të njëjtën mënyrë me të cilën ai ka dorëzuar faturat në Administratën Tatimore (direkt në pajisje, ose përmes platformës qendrore të faturave ose ruajtjen e tij në median e lëvizshme).

14. Pas marrjes së NIVF-së për secilën faturë, tatimpaguesi që lëshon faturat është i detyruar të ngarkojë NIVF-në në pajisjen elektronike ose sistemin elektronik të përdorur për lëshimin dhe ruajtjen e faturave, brenda pesë ditëve dhe ta bashkëngjisë atë në çdo faturë të lëshuar më parë.

15. Nëse gjatë verifikimit të faturave të paraqitura gjenden disa parregullsi të përmendura në nenin 23 të këtij Udhëzimi, për të cilat nuk është e mundur të caktohet NIVF, tatimpaguesi do të marrë një përshkrim gabimi dhe do të korrigjojë parregullsitë dhe më pas të përsërisë procedurën.

Neni 35

Fiskalizimi i faturave korrigjuese/saktësuese

1. Nëse tatimpaguesit shitës do t'i duhet të anulojë faturën e lëshuar sepse blerësi nuk e ka pranuar atë (për shembull nëse ka disa gabime në faturë, ose nëse blerësi ka kthyer disa artikuj tek shitësi, ose nëse ai nuk kryen transaksionin etj.), tatimpaguesi që ka lëshuar faturën nuk mundet ta fshijë atë nga libri i shitjeve ose të bëjë një anulim në sistemin e tij elektronik, por duhet të lëshojë një faturë korrigjuese, notë debiti notë krediti sipas akteve ligjore dhe nënligjore për TVSH-në dhe ta fiskalizojë atë.

2. Fatura korrigjuese duhet të përmbajë të dhëna referencë për faturën që po korrigjohet, pra NSLF e faturës që po korrigjohet dhe të gjithë elementët e tjerë të faturës sipas Ligjit. Fatura korrigjuese duhet të fiskalizohet dhe pas verifikimit nga sistemi i informacionit i

Administratës Tatimore Qendrore. Nëse verifikimi ka qenë i suksesshëm, do të marrë një NIVF (numri identifikues i veçantë i faturës).

Shembulli 1.

Kompania A i shet Kompanisë B, 500 copë shishe qumësht (paketim 1 litërshe) me një çmim 300,00 lekë për shishe pa TVSH, në datën 5.8.2020 (kjo është fatura origjinale), pra në total 150 000,00 lekë + 30 000,00 lekë TVSH.

Kompania A lëshon faturën e mëposhtme:

Kompania A J43675678H Rruga Morat Toptani 1, Tirana, Shqipëri					
Datën dhe kohën: 5.08.2020., 20:01:24					
Mënyrën e pagesës: kartë monedha					
Kodin e vendit të ushtrimit të veprimtarisë së biznesit: abc123456i					
Operator: lke1346787					
Blerësit: Kompania B, P2222222T, Tirana, Rruga Urani Pano 1, Shqipëri					
Faturë tatimore nu.: 156-2020-ab5352mjul					
Mallrave/shërbimeve	Njësia	Sasia	Çmimi	Vlera pa TVSH	TVSH
qumësht 1 l	copë	500	300,00	150.000,00	1
Tatim	Kodin	Shkalla	Vlera	Vlera e TVSH	
TVSH	1	20%	150.000,00	30.000,00	
TVSH	2	10%	0	0	
vlerën: 150.000,00 lek TVSH: 30.000,00 lek					

vlerën totale me TVSH: 180.000,00 lek

NSLF: 877246-3432-523235-23525
NIVF: 121-4545-55435-23435235-252



Kompania B pagoi faturën në datën 7.8.2020, por në datën 10.9.2020 i kthen kompanisë A 100 copë shishe qumështi sepse ka pasur probleme paketimi. Pra, kompania B kërkon një kthim prej 30 000,00 lekësh + 6 000,00 lekë të TVSH-së. Më 11.9.2020 kompania A lëshon një shënim korrigjues të faturës, e fiskalizon atë dhe ia dërgon blerësit.

Kompania A J43675678H Rruga Morat Toptani 1, Tirana, Shqipëri					
Datën dhe kohën: 11.09.2020., 15:01:24 Mënyrën e pagesës: kartëmonedha Kodin e venditëushtrimittëveprimtarisësëbiznesit: abc123456i Operator: lke1346787					
Blerësit: Kompania B, P2222222T, Tirana, Rruga Urani Pano 1, Shqipëri					
Faturë tatimore (faturë korrigjuese – notë krediti) nu.: 170-2020-ab5352mjul					
Mallrave/shërbimeve	Njësia	Sasia	Çmimi	Vlera pa TVSH	TVSH
qumësht1 l	copë	-100	300	-30.000,00	1
Tatim	Kodin	Shkalla	Vlera	Vlera e TVSH	
TVSH	1	20%	-30.000,00	-6.000,00	
TVSH	2	10%	0	0	
vlerën: -30.000,00 lek TVSH: -6.000,00 lek					
vlerëntotale me TVSH: -36.000,00 lek					

NSLF: 123566-3432-523235-23525
 NIVF: 511-222-55435-23435235-252



Lidhur me saktësimin e faturës NSLF: 877246-3432-523235-23525

Kjo faturë korrigjuese duhet të regjistrohet në librin e blerjeve të blerësit dhe në librin e shitjeve të shitësit në muajin kur është lëshuar, në këtë rast në Shtator 2020.

Shembulli 2.

Kompania B nga shembulli numër 1 nuk ka paguar faturën dhe ka anuluar porosinë, kështu që mallrat iu kthyen shitësit, kompanisë A, me datë 10.8.2020.

Kompania A në këtë rast lëshon një faturë korigjuese, e fiskalizon atë dhe ia dërgon blerësit. Kjo faturë korigjuese regjistrohet në librin e blerjeve të blerësit dhe në librin e shitjeve të shitësit në muajin kur është lëshuar, pra në Gusht 2020.

Kompania A J43675678H Rruga Morat Toptani 1, Tirana, Shqipëri					
Datën dhe kohën: 11.08.2020., 15:01:24					
Mënyrën e pagesës: kartëmonedha					
Kodin e vendit të ushtrimit të veprimtarisë së biznesit: abc123456i					
Operator: lke1346787					
Blerësit: Kompania B, P2222222T, Tirana, Rruga Urani Pano 1, Shqipëri					
Faturë tatimore (faturë korigjuese – notë krediti) nu.: 160-2020- ab5352mjul					
Mallrave/shërbimeve	Njësia	Sasia	Çmimi	Vlera pa TVSH	TVSH
qumësht1 l	copë	-500	300,00	-150.000,00	1
Tatim	Kodin	Shkalla	Vlera	Vlera e TVSH	
TVSH	1	20%	-150.000,00	-30.000,00	
TVSH	2	10%	0	0	
vlerën: -150.000,00 lek					
TVSH: -30.000,00 lek					
vlerën totale me TVSH: -180.000,00 lek					

NSLF: 123566-3432-523235-11111
NIVF: 511-222-12121-23435235-222



Lidhur me saktësimin e faturës NSLF: 877246-3432-523235-23525

Shembulli 3.

Kompania A, nga shembulli i parë, pas dy muajsh, zbulon se në faturën e parë, sasia prej 100 shishesh qumësht duhej të ishte faturuar me çmimin 350 lekë për shishe për shkak të paketimeve të ndryshme (1,5 litra në vend të 1 litri). Më 11.10.2020 kompania A lëshon një faturë korigjuese, e fiskalizon atë dhe ja dërgon blerësit. Kjo faturë korigjuese regjistrohet në librin e blerjeve të blerësit dhe në librin e shitjeve të shitësit në muajin kur është lëshuar, pra në Tetor 2020.

Kompania A J43675678H Rruga Morat Toptani 1, Tirana, Shqipëri					
Datën dhe kohën: 11.10.2020., 15:01:24					
Mënyrën e pagesës: kartëmonedha					
Kodin e vendit të ushtrimit të veprimtarisë së biznesit: abc123456i					
Operator: lke1346787					
Blerësit: Kompania B, P222222T, Tirana, Rruga Urani Pano 1, Shqipëri					
Faturë tatimore (faturë korigjuese-notë debiti) nu.: 280-2020- ab5352mjul					
Mallrave/shërbimeve	Njësia	Sasia	Çmimi	Vlera pa TVSH	TVSH
qumësht l	Copë	-100	300,00	-30.000,00	1
Coko-qumësht l	Copë	100	350,00	35.000,00	1
Tatim	Kodin	Shkalla	Vlera	Vlera e TVSH	
TVSH	1	20%	5.000,00	1.000,00	
TVSH	2	10%	0	0	
vlerën: 5.000,00 lek TVSH: 1.000,00 lek					
vlerëntotale me TVSH: 6.000,00 lek					

NSLF: 333555-3432-123123-12121
NIVF: 333-111-12121-23435235-222



Lidhur me saktësimin e faturës NSLF: 877246-3432-523235-23525

3. Në rastin kur fatura e parë nuk është fiskalizuar për shkak të ndërprerjes së lidhjes në internet ose ndonjë gabimi të hasur gjatë procedurës së fiskalizimit dhe fatura korrigjuese lëshohet më pas, tatimpaguesi fiskalizon fillimisht faturën fillestare dhe më pas faturën korrigjuese e cila korrigjon faturën fillestare.

4. Nëse fatura që po korrigjohet nuk gjendet në bazën e të dhënave, sistemi i informacionit të Administratës Tatimore Qendrore gjeneron një mesazh gabimi që do të ruhet në llogarinë e përdoruesit të tatimpaguesit në platformën qendrore të faturave dhe tatimpaguesi duhet të korrigjojë parregullsitë e hasura.

5. Në rastet kur një faturë elektronike është lëshuar dhe blerësi e pranon atë, ajo do të regjistrohet në librin e shitjeve të shitësit dhe në librin e blerjeve të blerësit. Pasi blerësi verifikon faturën e marrë në mënyrë elektronike nëpërmjet platformës qendrore të faturave, mund ta pranojë atë për ta paguar, ose ta refuzojë nëse ai dëshiron të heqë dorë nga transaksioni. Ky status i faturës elektronike do të regjistrohet në platformën qendrore të faturave. Nëse fatura elektronike është refuzuar nga blerësi ajo do të hiqet nga libri i tij i blerjeve dhe shitësi, pra tatimpaguesi që ka lëshuar faturën do të duhet të lëshojë një faturë korrigjuese dhe ta fiskalizojë atë. Në këtë rrethanë fatura korrigjuese nuk do të regjistrohet në librin e blerjeve të blerësit, por do të regjistrohet në librin e shitjeve të shitësit. Nëse fatura elektronike është pranuar për t'u paguar nga blerësi, dhe tatimpaguesi që ka lëshuar faturën lëshon një faturë korrigjuese më vonë ajo duhet të fiskalizohet dhe të shkëmbehet me blerësin nëpërmjet platformës qendrore të faturave, dhe kur blerësi e pranon atë, ajo do të regjistrohet në librin e tij të blerjeve, Çdo faturë elektronike e lëshuar (përfshirë faturat korrektive) nga tatimpaguesi që lëshon fatura do të regjistrohet në librin e tij të shitjeve pas kryerjes së procedurës së fiskalizimit.

Neni 36 **Njoftimi për faturën**

1. Në përputhje me nenin 33 të Ligjit, tatimpaguesi që lëshon fatura është i detyruar të paraqesë një njoftim në secilën nga vendet e ushtrimit të veprimtarisë së biznesit të tij (vendet fikse), në çdo pajisje elektronike të faturimit ose në ndonjë vend tjetër të dukshëm për konsumatorin për detyrimin e lëshimit të faturës dhe detyrimin e blerësit për të marrë dhe mbajtur faturën.

2. Forma dhe përmbajtja e njoftimit sipas pikës 1 të këtij neni janë bashkangjitur në Shtojcën 5 të këtij Udhëzimi.

3. Blerësi dhe secili marrës i faturës, individ, sipas nenit 34 të Ligjit, është i detyruar të mbajë faturën e lëshuar pasi të largohet nga vendet e ushtrimit të veprimtarisë së biznesit deri në një distancë prej 30 metra nga vendi i biznesit. Nëse blerësi është një tatimpagues, person fizik ose juridik, për qëllime tatimore në bazë të ligjit "Për tatimin mbi vlerën e shtuar në Republikën e Shqipërisë" është i detyruar të marrë dhe të ruajë faturën e marrë për 5 vite të plota kalendarike, duke filluar nga viti pas vitit që u lëshua fatura.

4. Me kërkesë të një punonjësi të autorizuar të administratës tatimoreblerësi duhet t'i tregojë faturën e lëshuar.

5. Çdo blerësi, person fizik, juridik ose individ, i lind e drejta të mos kryejë transaksionin për vlerën e mallit ose shërbimit të ofruar, nëse shitësi nuk lëshon faturën, në përputhje me Ligjin. Për këtë qëllim, tatimpaguesi detyrohet të afishojë një njoftim për blerësin në përputhje me këtë nen.

Neni 37 **Detyrimet e blerësit**

Në përputhje me nenin 34 të ligjit, blerësi ose marrësi i një fature të lëshuar për pagesa në para, duhet ta mbajë faturën e lëshuar deri në 30 metra pas largimit nga vendi i ushtrimit të aktivitetit të shitësit, pra të tatimpaguesit që ka lëshuar faturën. Me kërkesë të një punonjësi të autorizuar të administratës tatimore, blerësi duhet t'i tregojë faturën e lëshuar..

Neni 38 **Verifikimi i faturës**

1. Blerësit dhe të gjithë marrësit e faturave, për të gjitha faturat e marra nga tatimpaguesit që janë të detyruar të lëshojnë fatura, sipas nenit 4 të Ligjit, mund të verifikojnë nëse fatura raportohet në Administratën Tatimore, brenda 60 ditëve nga data e lëshimit të faturës.




2. Verifikimi do të bëhet duke skanuar kodin QR në faturë nga një telefon inteligjent ose ndonjë pajisje tjetër elektronike që ka funksionin e skanimit, ose përmes platformës qendrore të faturave duke kërkuar faturën në librin e blerjeve (nëse blerësi është një tatimpagues që lëshon fatura dhe NIPT-i i tij shkruhet në faturë). Ka shumë aplikacione në dyqanin e aplikacioneve të disponueshëm për shkarkim falas. Kodi QR kodon një lidhje me aplikimin e Administratës Tatimore Qendrore me detaje të faturës së skanuar. Këtu është një shembull i kodit QR i cili mund të gjendet në faturë:



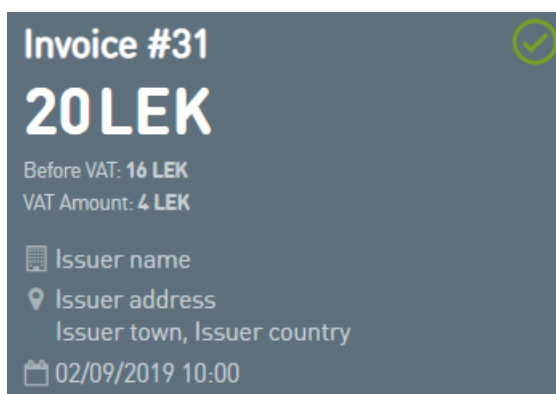
3. Blerësi dhe të gjithë marrësit e faturës gjithashtu mund të kryejnë verifikimin e faturës duke bërë një kërkesë në shërbimin në internet ose aplikacionin e telefonit celular të disponueshëm në faqen e internetit të Administratës Tatimore dhe duke futur të dhënat e mëposhtme në mënyrë manuale: NSLF e faturës, numrin e faturës, NIPT i tatimpaguesit që ka lëshuar faturën, kodin e njësisë së biznesit, kodin e pajisjes elektronike të parave, datën dhe kohën e lëshimit të faturës dhe shumën totale të faturës. Në situatat kur fatura lëshohet manualisht nga libri blloku i veçantë i faturave ose kur mungojnë disa nga të dhënat e përmendura, blerësi mund të verifikojë faturën në zyrën më të afërt të Administratës Tatimore.

4. Pas skanimit të kodit QR ose hedhjes së të dhënave sipas pikës 3 të këtij neni, blerësi do të drejtohet në faqen e vlefshmërisë së sistemit të informacionit të Administratës Tatimore për të konfirmuar statusin e fiskalizimit të faturës. Kur hapet aplikacioni, hapet faqja me detaje rreth faturës. Në këndin e sipërm të djathtë, ka një ikonë e cila tregon statusin e faturës.

Ekzistojnë tre raste të mundshme:

- i. Fatura është regjistruar me sukses 
- ii. Fatura ka një problem që duhet raportuar 
- iii. Përdoruesi merr një mesazh paralajmërues në fund të ekranit 

5. Nëse fatura është regjistruar me sukses, shfaqen informacionet në lidhje me faturën. Në krye ka informacione kryesore si çmimi i përgjithshëm i faturës, sasia e TVSH-së, emri i lëshuesit të faturës, adresa e lëshuesit të faturës, data dhe koha e lëshimit të faturës. Këtu më poshtë është një imazh i modelit me informacionin e përshkruar:



Në mes të ekranit ka informacione të zgjeruara në lidhje me faturën si kodet unike të faturës (NIVF dhe NSLF), kodi i vendit të ushtrimit të aktivitetit të biznesit ku është lëshuar fatura, kodi i pajisjes elektronike të parave të përdorur për lëshimin e faturës, numri unik identifikues i tatimpaguesit që ka lëshuar faturën, numrin e faturës etj.

Pas kësaj pjese vjen lista e artikujve. Për secilin artikull ka një emër, çmimin njësi të artikullit, sasinë e sendeve të blera, çmimin e përgjithshëm të artikujve dhe TVSH-në e çmimit të përgjithshëm të artikujve. Shfaqet shuma e cila përfshin numrin e artikujve, shkallën e TVSH-së, bazën e tatueshme të artikujve të grupuar, çmimin total duke përfshirë TVSH-në e të gjitha sendeve me të njëjtën normë të TVSH-së, TVSH-në totale të të gjithë artikujve me të njëjtën normë të TVSH-së.

Konsumatori më pas mund ta krahasojë atë përmbajtje të ruajtur me të dhënat në faturën e marrë dhe t'i raportojë Drejtorisë së Administratës Tatimore direkt mbi aplikacionin nëse ka ndonjë problem me atë faturë.

6. Në rast se fatura nuk është regjistruar, vetëm disa informacione themelore do të shfaqen në lidhje me faturën. Do të shfaqet një mesazh që udhëzon blerësin që të kthehet përsëri më vonë sepse sipas Ligjit, në disa raste fatura mund të regjistrohet pasi të jetë lëshuar, por ajo duhet të bëhet brenda afatit kohor siç përshkruhet në Ligjin për faturat, për shembull:

a) Fatura nuk gjendet në bazën e të dhënave, por fatura është lëshuar gjatë 5 ditëve të fundit. Në këtë situatë, tatimpaguesi që ka lëshuar faturën ka 48 orë ose 5 ditë afat kohor për të fiskalizuar faturën (në varësi të rastit nëse është situata e parashikuar në Nenin 29 ose 39 të Ligjit). Për këtë arsye, megjithëse fatura nuk gjendet në bazën e të dhënave, ky rezultat ende nuk do të thotë se ekziston një shkelje e Ligjit. Konsumatori mund të përsërisë procedurën e verifikimit pas 5 ditësh nga dita e lëshimit të faturës.

b) Fatura i nënshtrohet procedurës mujore të fiskalizimit. Kjo do të thotë që fatura nuk gjendet në bazën e të dhënave të Administratës Tatimore, por meqenëse tatimpaguesi që ka lëshuar faturën ka një konfirmim nga Administrata tatimore qendrore që mund të fiskalizojë faturat çdo muaj sepse kryen biznes në zonë pa lidhje interneti, ky rezultat akoma nuk do të thotë se ekziston një shkelje e Ligjit. Blerësi mund të përsërisë procedurën e verifikimit pas datës 10 të muajit pas muajit në të cilin është lëshuar fatura.

7. Ndonjëherë një faturë e lëshuar duhet të korrigjohet, kështu që tatimpaguesi që ka lëshuar faturë do të lëshojë një faturë të re korrigjuese dhe do ta fiskalizojë atë duke iu referuar faturës origjinale. Në këtë situatë, blerësi do të marrë një nga mesazhet e mëposhtme paralajmëruese:

a) "Fiskalizimi i suksesshëm, por ky është korrigjim i një fature tjetër" - Në këtë situatë blerësi ka verifikuar faturën korrigjuese, dhe do të shfaqet referenca për faturën origjinale që po korrigjohet (NSLF e saj). Nëse blerësi nuk e ka marrë faturën origjinale, me të cilën lidhet kjo faturë korrigjuese, kjo faturë, pra, tatimpaguesi ka shumë të ngjarë që është në shkelje dhe blerësi duhet ta raportojë atë pranë Administratës Tatimore direkt në kërkesë.

b) "Fiskalizimi i suksesshëm, por ka fatura korrigjuese të kësaj fature" - Në këtë situatë blerësi ka verifikuar faturën origjinale, dhe referenca për faturat e saj korrigjuese është lëshuar dhe fiskalizuar pasi të shfaqet fatura (NSLF e tyre). Nëse blerësi nuk i ka marrë këto fatura korrigjuese, pra tatimpaguesi ka shumë të ngjarë që është në shkelje dhe blerësi duhet ta raportojë atë pranë Administratës Tatimore direkt mbi aplikacionin.

8. Në rast se ka një problem me faturën e cila duhet të raportohet bazuar në faturën e verifikuar nga blerësi dhe të dhënat e ruajtura në sistemin e informacionit të Administratës Tatimore, mund të haset situata e mëposhtme:

a) Fatura nuk është e regjistruar në bazën e të dhënave - Në këtë rast fatura nuk gjendet në bazën e të dhënave të Administratës Tatimore, që do të thotë se nuk është fiskalizuar, dhe ka kaluar më shumë se 48 orë / 5 ditë nga lëshimi i faturës dhe tatimpaguesi nuk ka një aprovim për fiskalizimin mujor, ose nuk ka kaluar afati kohor për fiskalizimin pasues. Në këtë rast Administrata Tatimore Qendrore do të kryejë një analizë të hollësishme. Rrjedhimisht, tatimpaguesi ka shumë të ngjarë të ketë shkelur Ligjin.

b) NIVF nuk është i vlefshëm - Në këtë rast NIVF nuk është formuar siç duhet dhe gabimi do të shfaqet. Ky gabim tregon se fatura është e dyshimtë dhe duhet të analizohet më tej nga Administrata Tatimore.

c) Detajet e lëshuara të faturës nuk përputhen me detajet e faturës në kërkesë - Arsye e mundshme përfshijnë një rast kur softueri për regjistrimin e faturave përmban disa gabime dhe regjistron faturën me të dhëna të pasakta. Arsye tjetër mund të jetë kur fatura e lëshuar ka një kod të rremë NIVF, NSLF dhe QR të cilat janë vendosur në faturë vetëm për ta bërë atë të duket e saktë dhe në realitet, ato mund të lidhen me disa fatura të tjera ekzistuese. Kjo faturë, pra, tatimpaguesi ka shumë të ngjarë të jetë në shkelje.

ç) Fatura korrigjuese nuk është regjistruar brenda afatit të kërkuar - Në këtë situatë tatimpaguesi ka verifikuar faturën korrigjuese, por kjo faturë nuk ishte në bazën e të dhënave, dhe ka kaluar më shumë se 48 orë / 5 ditë nga lëshimi i faturës korrigjuese dhe tatimpaguesi nuk ka një aprovim për fiskalizimin mujor, ose ka kaluar afati kohor për fiskalizimin pasues. Kjo faturë, pra tatimpaguesi ka shumë të ngjarë të jetë në shkelje.

d) Parametrat e faturës nuk përputhen me detajet e faturës në aplikim - Në këtë situatë kodi QR në faturat e lëshuara ka një lidhje me aplikacionin në internet me parametrat e pyetjeve të cilat përshkruajnë disa nga detajet e rëndësishme për identifikimin e faturës. Këto parametra përfshijnë NSLF, shumën totale, datën e lëshimit të faturës dhe informacione të tjera. Është e mundur që kodi QR të përmbajë informacion të pavlefshëm, p.sh. ekziston një faturë e regjistruar në NSLF nga kodi QR, por parametra të tjerë, si shuma totale e faturës, nuk përputhen me informacionin në faturën e regjistruar me të njëjtën NSLF. Pritet që ky lloj gabimi të vijë nga gabime në programin e pajisjes elektronike të faturimit që lëshojnë faturën problematike.

9. Nëse një kërkesë për verifikim është zyrtarisht e pasaktë, blerësi ose marrësi i faturës merr një mesazh se është e nevojshme të kontrollojë saktësinë e informacionit të dhënë.

10. Nëse sistemi i verifikimit të faturës nuk është përkohësisht i disponueshëm, blerësi ose marrësi i faturës merr një mesazh ku thuhet se sistemi i verifikimit të faturës nuk është i disponueshëm.

11. Nëse fatura e paraqitur për verifikim nuk është e regjistruar në bazën e të dhënave të Administratës Tatimore, ose blerësi has në ndonjë problem tjetër me faturën, blerësi ose marrësi i faturave mund të raportohet direkt në aplikacionin për verifikimin e faturës. Ky do të hapë një formular ku blerësi mund të shkruajë informacion shtesë në lidhje me faturën. Në raport, blerësi mund të përfshijë informacionin e tij të kontaktit në mënyrë që të kontaktohet nga Administrata Tatimore, nëse ka disa informacione shtesë që do të ndihmonin për raportin. Blerësi gjithashtu mund të vendosë të qëndrojë anonim dhe të mos paraqesë informacione personale. Shënimet shtesë mund të vihen nga blerësi për të dhënë detaje shtesë rreth faturës ose lëshuesit. Raporti i lëshimit do t'i përcillet Administratës Tatimore e cila do të përpunojë raportet dhe do të ndërmarrë veprimet e kërkuara. Blerësi gjithashtu mund të

paraqesë faturat me disa probleme ose parregullsi në zyrën më të afërt të Administratës Tatimore për qëllime kontrolli.

Neni 39

Ruajtja e faturave

1. Sipas nenit 36 të Ligjit, tatimpaguesi që lëshon fatura duhet të marrë masa për të ruajtur faturat e lëshuara në përputhje me dispozitat e Ligjit. 2. Sipas pikës 3 të nenit 6 të Ligjit, tatimpaguesi duhet t'i mbajë faturat në formën e tyre origjinale, letër ose formë elektronike, në të cilën ato janë dërguar ose bërë të disponueshme. Tatimpaguesi që lëshon fatura mund, pavarësisht nga forma e tyre origjinale, t'i ruajë gjithashtu faturat në formë elektronike, nëse këto metoda ruajtjeje e bëjnë të pamundur ndryshimin, fshirjen e të dhënave ose riprodhimin e faturave në formën e tyre origjinale. Nëse faturat ruhen me mjete elektronike, informacioni duhet të ruhet gjithashtu me mjete elektronike, duke garantuar autenticitetin e origjinës dhe integritetin e të dhënave.

3. Sipas nenit 28 të Ligjit, që nga momenti i lëshimit deri në fund të periudhës së ruajtjes së faturave tatimpaguesi duhet të sigurojë autenticitetin e origjinës, integritetin e përmbajtjes dhe lexueshmërinë e faturave të lëshuara, qoftë në letër apo në formë elektronike.

4. Originaliteti dhe integriteti i të dhënave të faturës elektronike duhet të sigurohen nëpërmjet nënshkrimit elektronik.

5. Autentifikimi i burimit të faturës është sigurimi i identifikimit të furnizuesit ose lëshuesit të faturës. Autenticiteti i origjinës së një fature është një detyrim për tatimpaguesin që merr furnizimin me mallra ose shërbime, ashtu si dhe për tatimpaguesin që bën furnizimin. Në mënyrë të pavaruar nga njëri-tjetri, secili mund të sigurojë autenticitetin e origjinës. Tatimpaguesi mund të sigurojë identifikimin e lëshuesit të faturës elektronike nëpërmjet nënshkrimit elektronik. Sidoqoftë, kjo pa përjashtuar faktin që faturat duhet të pasqyrojnë furnizimet reale.

6. Integriteti i përmbajtjes së faturës do të thotë që kërkesat për përmbajtjen e faturës, siç kërkohet nga Ligji nuk janë ndryshuar që kur është lëshuar fatura. Integriteti i përmbajtjes së një fature është një detyrim për të dy tatimpaguesit, si për furnizuesin ashtu edhe për marrësin e furnizimit. Të dy mund ta përmbushin këtë detyrim nëpërmjet nënshkrimit elektronik për të siguruar që përmbajtja është e pandryshuar. Duke siguruar që përmbajtja e faturës, siç kërkohet nga Ligji, nuk është ndryshuar, formati në të cilin mbahet kjo përmbajtje mund të konvertohet në formate të tjera (një ndryshim formati mund të jetë p.sh. një ndryshim në llojin e skedarit, si p.sh. XML, në një format tjetër elektronik, pa ndryshuar përmbajtjen). Kjo i mundëson klientit, ose një ofruesi shërbimi që vepron në emër të tij, të konvertojë ose paraqesë në një mënyrë të ndryshme të dhënat elektronike me qëllim që të përputhen me sistemin e tij të informacionit, ose si rrjedhojë e ndryshimeve teknologjike me kalimin e kohës. Megjithatë, në konvertimin nga një format në tjetrin, ndryshimi duhet të regjistrohet në gjurmën e auditimit.

7. Lexueshmëria e një fature nënkupton që fatura është e lexueshme nga njeriu. Fatura duhet të paraqitet në një formë ku të gjithë elementet e faturës janë qartësisht të lexueshme, në letër ose ekran, pa nevojën e ekzaminimit ose interpretimit të tepruar, p.sh. mesazhet XML dhe

mesazhet e tjera të strukturuar në formatin origjinal nuk konsiderohen të lexueshme nga njeriu (pas një procesi konvertimi, ato mund të konsiderohen të lexueshme nga njeriu). Për faturat e ruajtura në formë elektronike, ky kusht do të konsiderohet si i plotësuar nëse fatura mund të paraqitet menjëherë me kërkesë brenda një kohe të arsyeshme - përfshirë pas një procesi konvertimi - në një formë të lexueshme nga njeriu në ekran ose nëpërmjet printimit. Duhet të ekzistojë mundësia për të kontrolluar që informacioni ndërmjet skedarit origjinal elektronik dhe dokumentit të lexueshëm të paraqitur nuk ka ndryshuar. Për të garantuar lexueshmërinë, fatura e ruajtur elektronikisht duhet të ruhet në një mënyrë të përshtatshme dhe të besueshme gjatë gjithë periudhës së ruajtjes.

Neni 40

Detyrimi për të depozituar para (kartëmonedha dhe monedha) në llogarinë bankare

1. Detyrimi për të depozituar para (vetëm kartëmonedha dhe monedha) në një llogari bankare ose në një llogari të hapur në institucione të tjera financiare jo-banka që mund të mbajnë depozita në përputhje me ligjin përkatës, përcaktohet vetëm për shumën e parave në përputhje me depozitat maksimale në para dhe duhet të kryhet në ditën vijuese të punës. Kjo do të thotë që në ditët e festave dhe gjatë fundjavave që nuk konsiderohen ditë pune, subjektet nuk do të konsiderohen se veprojnë në kundërshtim me Ligjin lidhur me detyrimin e parave të depozitave.
2. Nuk ka asnjë kufizim për të pranuar pagesa në para në ditën kur janë kaluar kufijtë e pragut të depozitave të parave. Por tatimpaguesi që lëshon fatura duhet t'i depozitojë paratë shtesë të marra (pra mbi maksimumin e depozitës së parave) në llogarinë e tij, sipas pikës 1 të këtij neni.
3. Si përjashtim nga pika 1 e këtij neni, tatimpaguesit që lëshojnë fatura mund t'i përdorin paratë cash të marra për furnizimet e mallrave dhe shërbimeve për të blerë mallra dhe shërbime të tjera për qëllime të aktivitetit të tyre të biznesit. Tatimpaguesit të cilit i janë bllokuar llogaritë bankare të biznesit për mospagimin e detyrimeve tatimore, nuk mund të paguajnë për blerjet e kryera me para në dore ose të mbajnë para në arkë, por duhet ti depozitojë në llogarinë bankare të bllokuar të biznesit për detyrimet tatimore sipas rregullave në këtë nen.

Neni 41

Limiti i arkës

1. Sipas nenit 38 të Ligjit, shuma fillestare është shuma fillestare e parave cash në arkë (kartëmonedha dhe monedha) që mund të ketë tatimpaguesi në arkën e tij në fillim të ditës së punës ose të turnit të secilit operator. Shuma maksimale e arkës përcaktohet në mënyrë të pavarur nga tatimpaguesi që lëshon faturë, me një akt të brendshëm, në përputhje me nevojat dhe kërkesat e sigurisë, por nuk mund të jetë më e lartë se shuma maksimale e përcaktuar në pikën 2 të nenit 38 të Ligjit.
2. Të gjithë tatimpaguesit që lëshojnë fatura mund të mbajnë para cash në arkë në fund të ditës së punës deri në shumën maksimale të arkës, përveç tatimpaguesve llogaritë bankare të cilëve janë bllokuar për shkak të detyrimeve të papaguara (të gjitha paratë cash të arkëtuara

gjatë ditës ata duhet t'i depozitojnë në llogarinë bankare ditën vijuese të punës pavarësisht se nuk kanë arritur limitin e arkës). Megjithatë, bankat dhe institucionet e tjera jo-banka mund të mbajnë para cash pa kufizim për depozitat ditore.

3. Sipas nenit 38, pika 3 e ligjit, maksimumi i depozitës së parave përcaktohet për tatimpaguesit që lëshojnë fatura në tërësi, dhe brenda kësaj shume, tatimpaguesi që lëshon fatura mund të përcaktojë maksimumin e depozitës së parave për të gjitha njësitë e tij organizative. Pra, tatimpaguesi do të përcaktojë në vetvete shumën maksimale për secilin vend të ushtrimit të aktivitetit të biznesit bazuar në qarkullimin ditor, brenda afatit të përcaktuar.

Për shembull, nëse një tatimpagues që lëshon fatura është në kategorinë 1 (tatimpaguesit me qarkullim deri në 2 milionë lekë gjatë vitit të fundit), maksimumi i tij për depozitë në para mund të jetë deri në 55 000 lekë. Ai mund të vendosë, bazuar në nevojat e tij dhe xhiron vjetore, që maksimumi i depozitës së tij në para të jetë 40 000 lekë. Ai ka 3 vende ushtrimi të biznesit dhe vendos ta ndajë këtë shumë prej 40 000 lekësh në mënyrën e mëposhtme: 10 000 lekë për vendndodhjen nr.1, 20 000 lekë për vendndodhjen nr. 2, 10 000 lekë për vendndodhjen nr. 3, që gjithsej janë 40 000 lekë.

4. Tatimpaguesi mund të krijojë procedurën e tij të brendshme për të përcaktuar depozitën e parave, brenda kufijve të përcaktuar me ligj. Kufiri përcaktohet në bazë të xhiros së tatimpaguesit dhe kjo është e zakonshme për secilin biznes, pavarësisht sektorit. Valuta e huaj do të duhet të llogaritet në konvertimin e saj në lekë, bazuar në kursin e këmbimit të përcaktuar nga Banka e Shqipërisë.

5. Sipas nenit 38, pika 5 e Ligjit, tatimpaguesi që lëshon faturë, i cili kryen transaksione të këmbimit valutor, mund të përcaktojë një depozitë në para deri në shumën prej 1 700 000 lekë. Kjo shumë vlen për secilin vend ushtrimi të biznesit, veprimtaria e të cilit është shërbime të këmbimit valutor. Ajo i referohet, për shembull, zyrave të këmbimit valutor, por jo institucioneve financiare jobankare ose bankave që ushtrojnë këtë veprimtari, pasi institucionet financiare bankare dhe joqeveritare janë të përjashtuara nga kufizimi i parave, sipas nenit 38, pika 4 e Ligjit.

Neni 42

Regjistrimi i depozitave fillestare të parave dhe ndryshimeve në depozitat e parave

1. Duke përdorur shërbimin e sistemit fiskal, tatimpaguesit që lëshojnë fatura dhe që përdorin pajisjen elektronike të faturimit për pagesa me para në dorë (vetëm kartmonedha dhe monedha sipas nenit 38 të Ligjit) raportojnë bilancin fillestar të depozitave në para në fillim të çdo dite pune për çdo pajisje individuale të përdorur, para lëshimit të parë të faturës.

2. Sipas mënyrës së përmendur në pikën 1 të këtij neni, tatimpaguesi është i detyruar të raportojë çdo ndryshim në shumën e depozitës së parave të regjistruar gjatë së njëjtës ditë në momentin kur ndodh ndryshimi:

a) duke vendosur në arkë një shumë parash shtesë. Në këtë situatë, tatimpaguesi regjistron shumën totale të depozitave të parave dhe shuma e regjistruar paraprakisht do të arkivohet; dhe/ose

b) duke tërhequr një shumë të caktuar parash nga arka gjatë ditës së punës. Në këtë situatë, tatimpaguesi regjistron shumën totale të depozitave të parave dhe shuma e regjistruar më parë do të arkivohet. Nëse tatimpaguesi tërheq një shumë parash që është më e lartë se depozita fillestare gjatë asaj dite, ai regjistron një shumë negative të llogaritur si diferencë midis depozitimit të parave të regjistruara dhe parave të tërhequra.

3. Në bazë të të dhënave të raportuara të përmendura në pikat 1 dhe 2 të këtij neni, shuma e parave për një pajisje elektronike individuale të verifikuar duhet të korrespondojë në çdo kohë me shumën e parave të mbledhura bazuar në faturën e lëshuar për pagesa me para në dorë (monedha dhe kartëmonedha) gjatë asaj dite dhe shumën e depozitës së parave të raportuara.

4. Nëse orari i punës së vendit të ushtrimit të veprimtarisë së biznesit raportohet të jetë 0-24, depozita e parave duhet të raportohet në fillim të çdo dite dhe sa herë që depozitat në para ndryshojnë gjatë ditës.

5. Nëse tatimpaguesi ushtron veprimtari biznesi në një zonë ku vendosja e një lidhjeje të përhershme me internetin nuk është e mundur ose ku ka një ndërprerje të përkohshme në shërbimin e komunikimit me sistemin e informacionit të Administratës Tatimore, tatimpaguesi që lëshon fatura duhet të sigurojë ruajtjen e të dhënave për depozitën e parave, të ruajë informacionin e depozitave të parave në fillim të çdo dite, ta firmosë atë elektronikisht me certifikatën elektronike dhe ta dorëzojë informacionin pranë Administratës Tatimore, së bashku me procedurën mujore të fiskalizimit, sipas nenit 31 të Ligjit. Në të kundërt, duhet të bartë informacionin në sistemin e informacionit të Administratës Tatimore brenda 48 orëve duke përdorur shërbimin e fiskalizimit pas rregullimit të problemit ose rivendosjes së lidhjes.

6. Depozita e parave mund të jetë gjithashtu zero (0), por duhet të regjistrohet sipas pikës 1. të këtij neni.

7. Në rastin kur një vend i ushtrimit të veprimtarisë së biznesit pranon si metodë pagese vetëm kartat e kreditit ose të debitit (për shembull, në rastet e një dyqani në internet ose aktiviteti të shitjes në distancë) ose ndonjë metodë tjetër pagese të ndryshme nga kartëmonedha dhe monedha, tatimpaguesi nuk ka detyrimin të regjistrojë depozitën e parave çdo ditë.

8. Grupi i të dhënave të mesazhit të kërkesës për raportimin e statusit dhe ndryshimeve në depozitën e parave dhe mesazhet e përgjigjes janë specifikuar në specifikimet teknike të publikuara në faqet e internetit të Administratës Tatimore Qendrore dhe AKSHI-së.

Neni 43

Dispozita kalimtare

Sipas neneve 47 dhe 49 të Ligjit:

1. Nga data e hyrjes në fuqi të ligjit deri më 31.3.2020, të gjithë tatimpaguesit e rinj të regjistruar rishtas, për të gjitha transaksionet me para në dorë, mund të lëshojnë fatura në formën dhe procedurën sipas Ligjit ose dëftesë tatimore, sipas ligjit për procedurat tatimore në Republikën e Shqipërisë, të dorëzojnë librin e blerjeve dhe librin e shitjeve sipas Ligjit dhe/ose ligjit për procedurat tatimore në Republikën e Shqipërisë dhe ligjit për tatimin mbi vlerën e shtuar në Republikën e Shqipërisë deri për periudhën tatimore mars 2020. Duke filluar nga data 1.4.2020 duhet të lëshojnë vetëm fatura në formën dhe procedurën sipas Ligjit.
2. Nga data e hyrjes në fuqi të Ligjit deri më 30.6.2020, të gjithë tatimpaguesit e tjerë, që janë të regjistruar përpara datës së hyrjes në fuqi të Ligjit, të cilët kryejnë transaksione me para në dorë, mund të lëshojnë fatura në formën dhe procedurën sipas Ligjit në vend të faturës dhe/ose kuponëve tatimorë/dokumenteve të tjera sipas neneve 54 e 55, të ligjit për procedurat tatimore në Republikën e Shqipërisë, të dorëzojnë librin e blerjeve dhe librin e shitjeve sipas Ligjit dhe/ose ligjit për procedurat tatimore në Republikën e Shqipërisë dhe ligjit për tatimin mbi vlerën e shtuar në Republikën e Shqipërisë deri për periudhën tatimore qershor 2020.
3. Në periudhën kalimtare, nga data e hyrjes në fuqi të Ligjit deri në fillimin e zbatimit të tij për përdorimin e detyrueshëm të faturave elektronike, siç përcaktohet në nenin 49 të Ligjit, tatimpaguesi për transaksione pa para në dorë me tatimpagues të tjerë dhe organe publike nuk është i detyruar të zbatojë procedurën e fiskalizimit për të lëshuar fatura sipas Ligjit, por duhet të vijojë të:
 - a) lëshojë fatura tatimore sipas ligjit për procedurat tatimore në Republikën e Shqipërisë dhe ligjit për tatimin mbi vlerën e shtuar në Republikën e Shqipërisë;
dorëzojë librin e blerjeve dhe librin e shitjeve për transaksionet e përmendura, sipas ligjit për procedurat tatimore në Republikën e Shqipërisë dhe ligjit për tatimin mbi vlerën e shtuar në Republikën e Shqipërisë deri për periudhën tatimore qershor 2021.

Neni 44

Hyrja në fuqi

Ky Udhëzim hyn në fuqi menjëherë pas botimit në Fletoren Zyrtare dhe fillon të zbatohet në përputhje me përcaktimet e Ligjit.

SHTOJCA 1. Formulari “Informacione për vendin e ushtrimit të veprimtarisë së biznesit”

"INFORMACIONI MBI VENDIN E USHTRIMIT TË AKTIVITETIT TË BIZNESIT"

A) Regjistrim fillestar B) Ndryshim, kod i vendit të ushtrimit të aktivitetit të biznesit:

Data e dorëzimit:

Nr.	Përshkrimi	Të dhënat							
1	Numrin unik të identifikimit të tatimpaguesit (NIPT) që lëshon faturën**								
2	Emri i tatimpaguesit që lëshon fatura*								
3	Emri tregtar i vendit të ushtrimit të veprimtarisë së biznesit, nëse ka								
4	Adresa e vendit të ushtrimit të veprimtarisë së biznesit*	a) Rruga: Qyteti:				b) c) Kodi postar:			
5	Lloji i vendit të ushtrimit të veprimtarisë së biznesit*	a) fikse		c) tregti online		e) vetëshërbimi (automatët)		g) market / treg	
		b) e lëvizshme		d) punë në terren		f) magazinë		h) të tjera	
6	Lloji i veprimtarisë që ushtrohet në vendin e ushtrimit të veprimtarisë së biznesit*	a) e përhershme		b) e përkohshme		c) sezonal		d) të tjera	
7	Targa e automjetit (për automjete të regjistruara si vend i ushtrimit të veprimtarisë së biznesit)								
8	Llojet e veprimtarisë ekonomike të kryera në vendin e ushtrimit të veprimtarisë së biznesit*	aktiviteti kryesor:							
		aktiviteti dytësor:							
9	Data e fillimit të veprimtarisë ekonomike në vendin e ushtrimit të veprimtarisë së biznesit*								
10	Data e mbyljes së veprimtarisë ekonomike në vendin e ushtrimit të veprimtarisë së biznesit, përfshirë datën e mbyljes së përkohshme, nëse ka*								
11	Sipërfaqja e vendit të ushtrimit të veprimtarisë së biznesit, për vendet fikse (në m ²)	e brendshme:				e jashtme:			
12	Metoda e pagesës e pranuar për furnizimin e mallrave ose shërbimeve në atë vend të ushtrimit të veprimtarisë së biznesit*	a) me para në dorë (cash)				b) pa para në dorë (non-cash)			
13	Statusi i vendit të ushtrimit të veprimtarisë së biznesit*	a) aktiv		b) përkohësisht i mbyllur / joaktiv		c) i mbyllur		d) i përkohshëm	
14	A është lidhja me internet e disponueshme*	a) jo		b) po, emri i ofruesit të internetit:					
15	Specifikoni nëse hapësira e vendit të ushtrimit të veprimtarisë së biznesit është në pronësi ose me qira	a) në pronësi				b) me qira, Emri i qiradhënësit: NIPT-i i qiradhënësit:			
16	NIPT-i i mirëmbajtësit të zgjidhjes softuerike								
17	Orari i ditor I punës dhe ditët e punës në javë, a punoni për festat zyrtare*	E Hën.	E Mar.	E Mër.	E Enj.	E Pre.	E Sht.	E Die.	Festa
18	Rregulli i numrave rendorë të faturës*	a) në nivelin e vendit të ushtrimit të veprimtarisë së biznesit				b) në nivelin e secilës pajisje elektronike faturimi			
19	Shënime:								
* fushat janë të detyrueshme për dorëzimin e formularit të parë; të tjerat janë të detyrueshme nëse aplikohen		Nënshkrimi i tatimpaguesit:							
** në rastet e ndryshimeve, fusha NIPT është e detyrueshme, sëbashku me fushat e tjera që kanë ndryshuar									

SHTOJCË 2. Formular “Informacion për operatorët”

“INFORMACION PËR ORPERATORËT”			
A) Dorëzimi i parë		B) Ndryshimet	Data e dorëzimit:
I. Të dhëna për tatimpaguesin që lëshon fatura			
Emri i tatimpaguesit:			
NIPT-i i tatimpaguesit:			
II. Të dhëna për operatorët			
Nr.	Përshkrim	Të dhëna	
1.	Emri dhe mbiemri / Emri		
	Numri i identifikimit personal / NIPT		
	Vlen nga (data e fillimit të lëshimit të faturës)		
	Vlen deri në (data e përfundimit, nëse dihet)		
2.	Emri dhe mbiemri / Emri		
	Numri i identifikimit personal / NIPT		
	Vlen nga (data e fillimit të lëshimit të faturës)		
	Vlen deri në (data e përfundimit, nëse dihet)		
3.	Emri dhe mbiemri / Emri		
	Numri i identifikimit personal / NIPT		
	Vlen nga (data e fillimit të lëshimit të faturës)		
	Vlen deri në (data e përfundimit, nëse dihet)		
4.	Emri dhe mbiemri / Emri		
	Numri i identifikimit personal / NIPT		
	Vlen nga (data e fillimit të lëshimit të faturës)		
	Vlen deri në (data e përfundimit, nëse dihet)		
Nënshkrim i tatimpaguesit			

SHTOJCA 3. Formulari " Regjistrimi pajisjeve elektronike e faturimit"

“REGJISTRIMI PAJISJEVE ELEKTRONIKE E FATURIMIT”			
A) Dorëzimi i parë		B) Ndryshimet	Data e dorëzimit:
I. Të dhëna për tatimpaguesin që lëshon fatura			
Emri i tatimpaguesit:			
NIPT-i i tatimpaguesit:			
II. Të dhëna për pajisjen elektronike të faturimit (KASË)			
Nr.	Përshkrim	Të dhëna	
1.	Kodi e vendit të ushtrimit të veprimtarisë së biznesit		
	Numri rendor i Kasës		
	Kodi i zgjidhjes së softuerit		
	Kodi i mirëmbajtësit të softuerit		
	Kodi i Kasës *		
	E vlefshme nga		
	E vlen deri në (nëse dihet)		
2.	Kodi e vendit të ushtrimit të veprimtarisë së biznesit		
	Numri rendor i Kasës		
	Kodi i zgjidhjes së softuerit		
	Kodi i mirëmbajtësit të softuerit		
	Kodi i Kasës *		
	E vlefshme nga		
	E vlen deri në (nëse dihet)		
3.	Kodi e vendit të ushtrimit të veprimtarisë së biznesit		
	Numri rendor i Kasës		
	Kodi i zgjidhjes së softuerit		
	Kodi i mirëmbajtësit të softuerit		
	Kodi i Kasës *		
	E vlefshme nga		
	E vlen deri në (nëse dihet)		
*vetëm kur dorëzohen ndryshimet			
Nënshkrimi i tatimpaguesit			

SHTOJCA 4. Formulari “Raportim për pamundësinë për të vendosur lidhje me shërbimin fiskal”

“RAPORTIM PËR PAMUNDËSINË PËR TË VENDOSUR LIDHJE ME SHËRBIMIN FISKAL”		
Data e dorëzimit:		
I. Të dhëna për tatimpaguesin që lëshon fatura		
Emri i tatimpaguesit:		
NIPT-i:		
II. Të dhëna për vendin e ushtrimit të biznesit pa lidhje interneti		
Nr.	Përshkrim	Të dhëna
1.	Kodi i vendit të ushtrimit të veprimtarisë së biznesit	
	Data dhe ora kur filloi ndërprerja	
	Arsyet e pamundësisë për të rivendosur lidhjen me shërbimin fiskal	
	Dokumentacioni i bashkangjitur	
2.	Kodi i vendit të ushtrimit të veprimtarisë së biznesit	
	Data dhe ora kur filloi ndërprerja	
	Arsyet e pamundësisë për të rivendosur lidhjen me shërbimin fiskal	
	Dokumentacioni i bashkangjitur	
Nënshkrimi i tatimpaguesit		

KUJDES



Sipas Ligjit për faturën dhe sistemin e monitorimit të qarkullimit:

- shitësi është i detyruar të lëshojë një faturë për çdo furnizim të mallrave ose shërbimeve, dhe
- blerësi është i detyruar të marrë dhe të mbajë faturën 30 metra pasi të dalë nga vendi i ushtrimit të aktivitetit të biznesit!

Moslëshimi dhe mosmarrja e faturës është e dënueshme!

Skano kodin QR të faturës për të verifikuar nëse ajo është regjistruar në Administratën Tatimore!



**DREJTORIA E
PERGJITHSHME
E TATIMEVE**